

Klimaregnskap 2021-2022

Energi Salg Norge

Uavhengig og forutsigbar




Klimaregnskapet 2022

-Vårt utgangspunkt

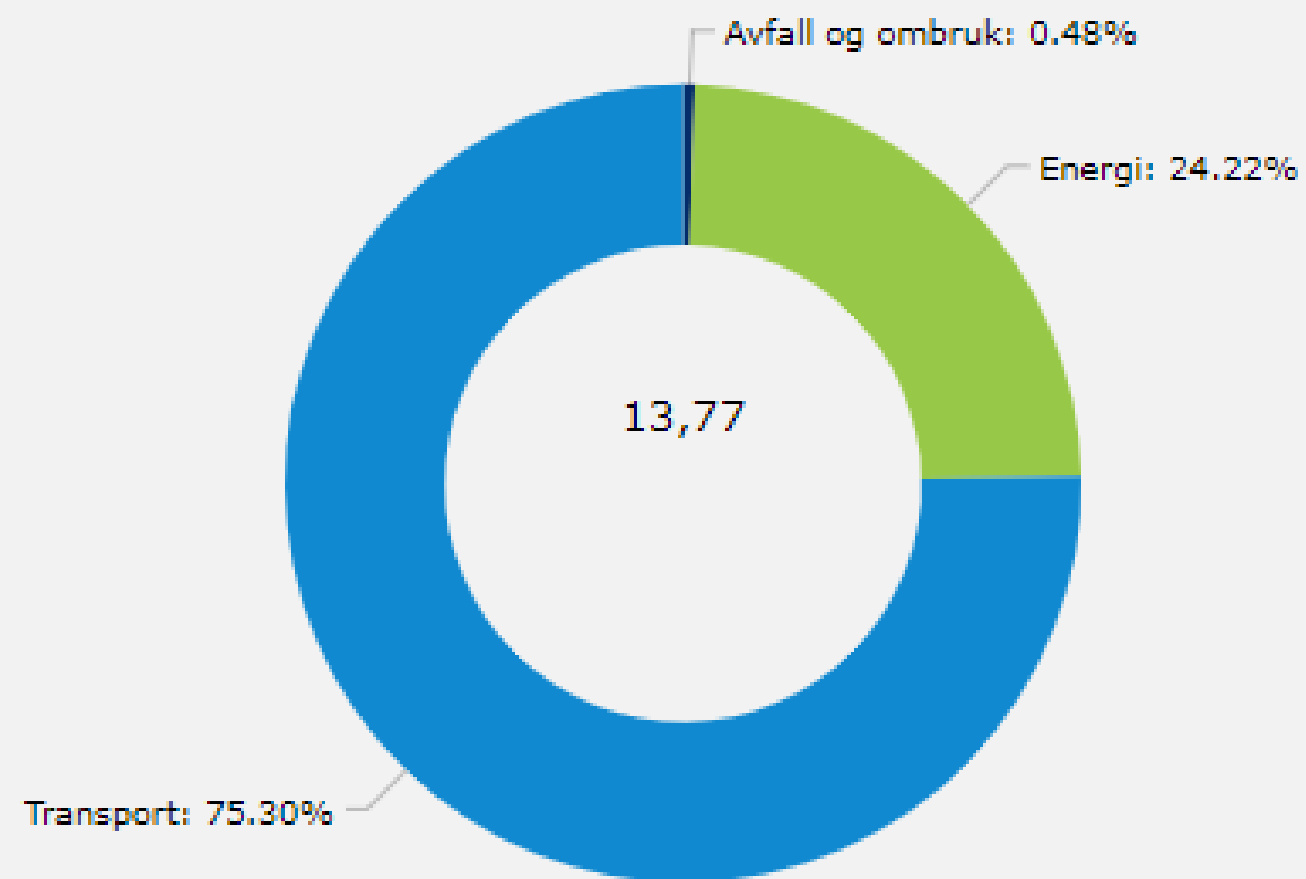
2022

Utslippskilde	Forbruk		Utslippsfaktor	Utslipp	
Scope 2					
Energibruk - Elektrisitet	83366,45 kWh	*	0,04 Kg CO2e/kWh	3,33	tonn CO2e
Sum scope 2				3,33	tonn CO2e
Scope 3					
Avfallsmengder - Organisk avfall (matavfall med mer)	326,4 kg	*	0,015 CO2e/Kg	0,00	tonn CO2e
Avfallsmengder - Papir, papp og kartong	355,2 kg	*	0,061 CO2e/Kg	0,02	tonn CO2e
Avfallsmengder - Plast	57,6 kg	*	0,05 CO2e/Kg	0,00	tonn CO2e
Restavfall - Restavfall	163,2 kg	*	0,225 CO2e/Kg	0,04	tonn CO2e
Tjenestereiser - Flyreiser (rapportere i CO2-utslipp)	10,37 tonn CO2	*	1 tonn	10,37	tonn CO2e
Sum scope 3				10,44	tonn CO2e
Total CO2 utslipp				13,77	tonn CO2e



PROSENTVIS FORDELING AV CO2-UTSLIPP

2022



● Avfall og ombruk 0.48 ● Energi 24.22 ● Transport 75.3


Over 75% av vårt klimagassutslipp skyldes flyreiser.

Redusere flyreiser

Det spiller ingen rolle hvor mange biffer du takker nei til. Dersom du setter deg i et fly, er utslippsløpet kjørt.

-Robbie Andrew

r.



2022

- 10,37 tonn CO₂ fra flyreiser.



2023

Iverksette tiltak for å nå 2030 mål

- Reisepolicy



2024

Følge opp om tiltakene fungerte.

- Oppdatere reisepolicy



2030

Mål: Redusere klimagass-utslipp fra flyreiser med 50%

- Utslipp fra flyreiser skal ned til 5,185 tonn CO₂