

2018

årsredovisning



Trust us to manage your risks

Energia **Suomi**[®]


INNEHÅLL

S. 3 FÖRETAGSUPPGIFTER OCH FÖRORD

S. 4 VD HAR ORDET

S. 6 ÅRSREDOVISNING

- s. 6 Verksamhetsberättelse
- s. 6 Resultaträkning
- s. 7 Balansräkning
- s. 8 Kassaflödesanalys
- s. 8 Noter med redovisningsprinciper
- s. 9 Not
- s. 12 Revisionsberättelse
- s. 14 Organisationsschema



FÖRETAGSUPPGIFTER OCH FÖRORD

Energia Myynti Suomi Oy
Teknobulevardi 3-5
FI-01530 Vantaa
Finland
Tfn: +358 20 765 9970
E-mail: energiasuomi@energiasuomi.fi
www.energiasuomi.fi
FO-nummer: 2116967-3
Redovisningsår: 1 januari - 31 december 2018

Styrelse

- > Styrelseordförande, CEO
Jørgen Holm Westergaard, formand
- > Vice ordförande, CFO
Jesper Nybo Stenager
- > Ledamot, Director, Customers
Peter Lønbro Lehm

Företagsledning

- > Verkställande direktör
Olli Puranen

Revisor

PricewaterhouseCoopers Oy
Itämerentori 2
00180 Helsinki

Bolagsstämma

Bolagsstämma hölls den 29. april 2019

Forord

I ljuset av siffrorna kan året anses ha varit framgångsrikt för Energia Myynti Suomi Oy. Resultatet och omsättningen för 2018 samt volymen av nya avtal överträffade förväntningarna. Vi har fortsatt att växa inom våra nuvarande kundsegment och fått nya betydande kundrelationer samt lyckats öka volymen inom portföljförvaltningstjänsterna.

Vår viktigaste resurs är vår personal, som har hög servicenivå och kvalitet som ledstjärna. En kundenkät som genomfördes under året gav utmärkta resultat och visade att våra kunder sätter särskilt stort värde på sakkunnig och högklassig service. Förutom till våra kunder ska det största tacket för det framgångsrika året riktas till vår personal, vars ambition är att leverera hög kvalitet till kunderna.

2018 var ett år med många utmaningar, men stödet från koncernländerna och samarbetet länderna emellan bidrog till att Energia Myynti Suomi Oy än en gång gjorde ett bra resultat. Förändringarna i omvärlden och viljan att utvecklas håller oss i rörelse och vi vill möta framtiden på ett sätt som skapar mervärde för våra kunder och dessutom gör oss till en intressant arbetsplats för våra medarbetare.

Jag vill tacka våra kunder för det gångna året 2018. För oss är det viktigt att vara er förstahandspartner på energimarknaden och hjälpa er till framgång genom att leverera energimarknadstjänster som är optimala för just er.

Jørgen Holm Westergaard,
Styreformann



Jørgen Holm Westergaard



Jesper Nybo Stenager



Peter Lønbro Lehm



Olli Puranen



VD HAR ORDET 2018

För oss medförde 2018 en övergång till en ny systemmiljö, som ger möjlighet till utveckling av affärsverksamheten och framtida tillväxt via nya tjänster. Den nya systemmiljön ger oss också beredskap för datahubben, som införs 2021 och som kommer att förändra processerna och parternas verksamhets sätt på energimarknaden.

Under året lyckades vi få flera betydande avtal förlängda och vår starka försäljning håller oss kvar på tillväxtspåret. Det är också glädjande att se att våra kunder har förtroende för vår verksamhet inom riskhanteringstjänster, då portföljförvaltningskunderna ökade kraftigt både numerärt och till volymen. För finska kunder som använder våra portföljförvaltningstjänster var volymökningen 19% jämfört med året innan, vilket också märks i ökade provisionsintäkter.

För Energia Myynti Suomi Oy medförde 2018 ett tillskott på 7,2 TWh i elleveransvolymen i vår portfolio. Under de tre senaste åren har vi varje år överträffat vårt mål och bibehållit en vinstgivande tillväxt. 2018 års resultat före

skatt var 970 tEUR, vilket innebär en ökning på 3,4% från föregående år (938 tEUR 2017). För första gången i historien översteg vår omsättning 200 MEUR och uppgick till 206,3 MEUR, vilket innebär en ökning på 14,3% från föregående år (180,5 MEUR 2017).

Förutom uppdateringen av vår systemmiljö har vi under 2018 finslipat säljkanalerna, de interna processerna och verksamheten i en riktning som möjliggör betydande volymökningar i framtiden. Under 2019 kommer vi att erbjuda våra kunder inte bara utmärkt service utan också nya verktyg och möjligheter att vara med och påverka den egna energiförbrukningen och energikostnaderna.

Enligt Finlands banks statistik har den ekonomiska tillväxten i Finland varit rätt god fram till utgången av 2018, men utsikterna har försämrats. Den ökade osäkerheten i den globala ekonomin och tillväxtnedgången i euroområdet har tills vidare haft begränsade återverkningar på Finland. Enligt Finlands banks prognoser

**UNDER ÅRET
LYCKADES VI FÅ
FLERA BETYDANDE
AVTAL FÖRLÄNGDA
OCH VÅR STARKA
FÖRSÄLJNING
HÅLLER OSS KVAR PÅ
TILLVÄXTSPÅRET.**

Olli Puranen
Verkställande direktör, Energia Myynti Suomi Oy



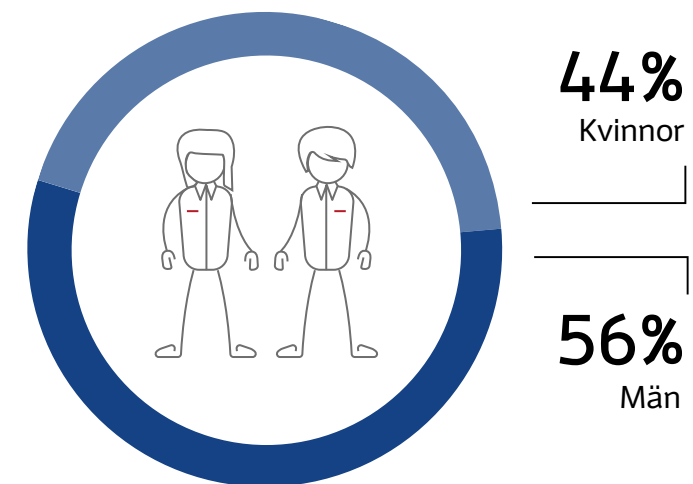
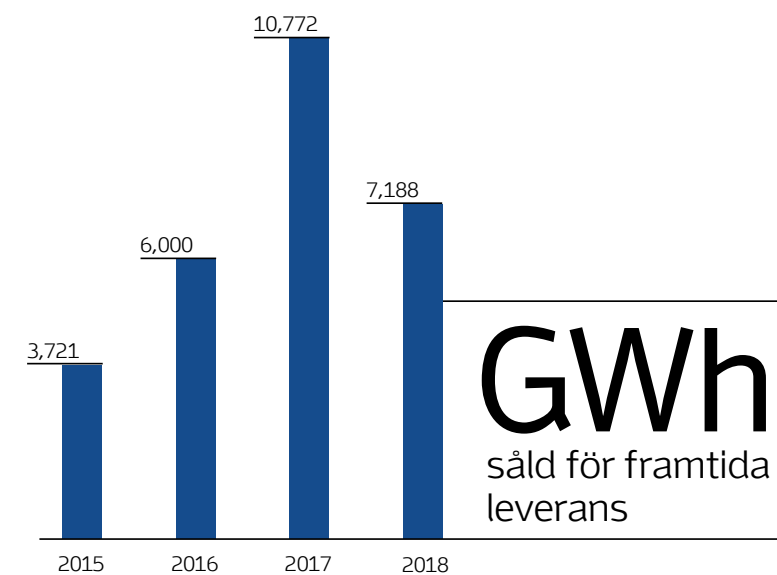
ökade BNP med 1,9 % under 2018 medan ökningen under 2019 väntas stanna vid 1,7%.

På grossistmarknaden för el var det genomsnittliga spotpriset för Finland 46,80 EUR/MWh under 2018, vilket var betydligt högre än året innan. Huvudorsakerna är att priserna på bränslen och utsläppsrätter gått upp, samt att vattenresurserna i Norden genomsnittligt var svagare än året innan.

Enligt Finsk Energiindustris statistik uppgick Finlands totala elförbrukning till 87 TWh, vilket innebär en ökning med 2 %. Industrins elförbrukning uppgick till 41 TWh, en ökning med 2% även där. Inom industrin är skogsindustrin den största elförbrukaren med en förbrukning på inemot 20 TWh under 2018. Finland är fortsättningsvis beroende av elimport. Nettoimporten av el uppgick till 20 TWh under året. Vindkraftens andel fortsätter att öka markant och i Finland producerades under 2018 närmare 6 TWh el med vindkraft, vilket är mer än vad som producerades med stenkol.

Det är en utmaning att fortsätta växa i en ekonomisk omvärld där tillväxten avtar, men vi är en mångsidig och smidig aktör med ett unikt internationellt perspektiv på energimarknaden, kombinerat med lokal

marknadskompetens. Som en del av Energi Danmark koncernen kan vi erbjuda våra kunder unika tjänster och produkter. Jag vill tacka våra engagerade och duktiga medarbetare i Finland och i hela koncernen för ett utmärkt jobb under 2018. Jag vill också tacka våra kunder och samarbetspartners för ett framgångsrikt år.





VERKSAMHETSBERÄTTELSE

Styrelsen och verkställande direktören för Energia Myynti Suomi Oy får härmed avge årsredovisningen för räkenskapsåret 1. januari 2018 till 31. december 2018.

Ägarförhållanden

Energia Myynti Suomi Oy med säte i Vantaa, Finland är ett till 100 % ägt dotterbolag av Energi Danmark A/S med säte i Aarhus, Danmark. Energi Danmark A/S är koncernmoderbolaget och upp-rättar koncernbokslut.

Bolagets aktiekapital är 2.500 TEUR, och det totala egna kapitalet är 9.998 TEUR.

Det har inte utgått någon ersättning till styrelsen under året.

Verksamhetsinriktning och viktiga händelser

Energia Myynti Suomi Oy nettoomsättningen ökade från föregående år med 14,3% till 205.480 TEUR (2017: 179.749 TEUR). Resultatet före skatt var 970 TEUR (2017: 938 TEUR). Säljvolym var 30 % över budget volym.

Riskhantering och redovisningsprinciper

Energia Myynti Suomi Oy bedriver elhandel med företagskunder samt den offentliga sektorn. För att hantera de risker som uppstår i denna typ av verksamhet använder vi finansiella instrument för att minska riskexponeringen. Detta görs via moderbolaget.

Energia Myynti Suomi Oy säkrar via Energi Danmark A/S sina framtida kundåtaganden genom finansiella instrument relaterade till såväl börshandel på den nordiska elbörsen Nasdaq OMX Commodities, som via

bilateral avtal. Vid transaktioner mellan bolaget och moderbolaget följer man koncernens transfer pricingprinciper för att på så sätt kunna visa att kostnaderna för de tjänster som bolaget köper av Energi Danmark A/S följer marknadspriser.

Resultat

Årets resultat före skatt är 970 TEUR.

Förslag till vinstdisposition

Styrelsen och verkställande direktören föreslår bolagsstämman att årets vinst 774 TEUR överförs till balansräkningen vinstmedel.

RESULTATRÄKNING

Not	Belopp i TEUR	2018	2017
	Rörelsens intäkter		
	Nettoomsättning	205.480	179.749
1	Resultat av finansiella instrument	845	777
	Summa rörelsens intäkter 206.325.498,63	206.325	180.526
	Rörelsens kostnader		
	Energiinköp	-203.648	-178.221
3	Övriga externa kostnader	-1.185	-903
2	Personalkostnader	-580	-557
4	Avskrivningar av materiella och immateriella anläggningstillgångar	-46	-7
	Summa rörelsens kostnader	-205.459	-179.688
	Rörelsesresultat	866	838
	Resultat från finansiella poster		
	Ränteintäkter	106	100
5	Räntekostnader	-2	0
	Summa resultat från finansiella poster	104	100
	Resultat efter finansiella poster	970	938
	Resultat före skatt	970	938
6	Skatt på årets resultat	-196	-187
	Årets resultat	774	751

BALANSRÄKNING

Not	Belopp i TEUR	31/12 2018	31/12 2017
	AKTIVA		
	Bestående aktiva		
	Immateriella anläggningstillgångar		
7	Dataprogram	0	0
	Summa immateriella anläggningstillgångar	0	0
	Materiella anläggningstillgångar		
8	Inventarier och datorer	108	121
	Summa materiella anläggningstillgångar	108	121
	Summa bestående aktiva	108	121
	Rörliga aktiva		
	Kortfristiga fordringar		
	Kundfordringar	43.607	27.595
	Latent skattefordran	4	0
	Övriga fordringar	77	151
	Insättning	3.692	3.221
9	Förutbetalda kostnader och upplupna intäkter	5.159	4.334
	Summa kortfristiga fordringar	52.539	35.301
	Kortfristiga placeringar		
	Kassa och bank	1.713	413
	Summa rörliga aktiva	54.252	35.714
	AKTIVA TOTALT	54.360	35.835

BALANSRÄKNING

Not	Belopp i TEUR	31/12 2018	31/12 2017
	PASSIVA		
10	Eget kapital		
	Bundet eget kapital		
	Aktiekapital (250.000 aktier)	2.500	2.500
	Summa bundet eget kapital	2.500	2.500
	Fritt eget kapital		
	Fonden för fritt eget kapital	2.214	2.214
	Balanserad vinst från tidigare år	4.510	3.759
	Årets resultat	774	751
	Summa fritt eget kapital	7.498	6.724
	Summa eget kapital	9.998	9.224
	Främmande kapital		
	Leverantörsskulder	5.051	3.147
	Skulder til koncernföretag	29.870	15.989
	Skatteskuld	0	135
	Övriga skulder	9.284	7.201
11	Upplupna kostnader och förutbetalda intäkter	157	139
	Summa kostfristiga skulder	44.362	26.611
	PASSIVA TOTALT	54.360	35.835
12	Ställda säkerheter och ansvarsförbindelser		

KASSAFLÖDESANALYS

Belopp i TEUR	2018	2017
Nettoomsättning	205.480	179.749
Kostnader	-205.413	-178.904
Kassaflöde från ordinär verksamhet före förändringar av rörelseskapital	67	845
Ändring av rörelseskapital:		
Ökning/minskning av rörelsesfordringar	-16.363	5.770
Ökning/minskning av rörelsesskulder	17.886	-8.524
Kassaflöda från primär drift	1.590	-1.909
Erhållen ränta	106	100
Erlagd ränta	-2	0
Kassaflöde från ordinär drift	1.694	-1.809
Betald skatt	-361	243
Kassaflöda från den löpande verksamheten	1.333	-1.566
Nyanskaffningar, dataprogram	0	0
Nyanskaffningar, inventarier och datorer	-33	-108
Försäljning, inventarier och datorer		0
Kassaflöda från investeringsverksamheten	-33	-108
Ökning kapital	0	0
Kassaflöde från finansieringsverksamheten	0	0
Årets kassaflöde	1.300	-1.674
Kassa och bank 1.1.	413	2.087
Kassa och bank 31.12.	1.713	413

NOTER MED REDOVISNINGSPRINCIPER

Allmänna redovisningsprinciper

Årsredovisningen har upprättats i enlighet med Bokföringslagen och Bokföringsnämndens allmänna anvisningar. I de fall det saknas en allmän anvisning från Bokföringsnämnden har i förekommande fall vägledning hämtats från Bokföringsnämndens rekommendationer.

Värderingsprinciper

Tillgångar, avsättningar och skulder har värderats till anskaffningsvärden om ingen annat anges nedan.

Redovisning av intäkter

Bolaget redovisar inkomst till nominellt värde (fakturabelopp) om bolaget får ersättningen i likvida medel direkt vid leverans. Avdrag görs för lämnade rabatter. Inkomsten från bolagets försäljning av varor redovisas som intäkt när följande villkor är uppfyllda: De väsentliga risker och förmåner som är förknippade med varornas ägande har överförts till köparen, bolaget behåller inte något engagemang i den löpande förvaltningen och utövar inte heller någon reell kontroll över de varor som sålts, inkomsten kan beräknas på ett tillförlitligt sätt, det är sannolikt att de ekonomiska fördelar som bilaget ska få av transaktionen kommer att tillfalla bolaget, och de utgifter som uppkommit eller som förväntas uppkomma till följd av transaktionen kan beräknas på ett tillförlitligt sätt.

Ränta redovisas som intäkt när det är sannolikt att bolaget kommer att få de ekonomiska fördelar som är förknippade med transaktionen samt att inkomsten kan beräknas på ett tillförlitligt sätt. Ränteintäkten redovisas med tillämpning av den räntesats som ger en jämn avkastning för tillgången i fråga.

Bolagets moderbolag, Energi Danmark A/S, har som policy att säkra framtida transaktioner relaterade till ingångna fysiska kontrakt (dvs kontrakt där avsikten är att köpa och/eller sälja energi) och finansiella kontrakt (dvs kontrakt som är avsedda att köpas och/eller säljas) samt valutakursrisk avseende ingångna köp- och försäljningskontrakt, så att beräknat täckningsbidrag i största möjliga omfattning kan fastställas när kontrakten ingås. I konsekvens härmed redovisas ingångna fysiska och finansiella kontrakt till marknadsvärdet och förändringen härav redovisas i resultaträkningen. Detta görs för att säkerställa en korrekt periodisering av kontrakt och för att kunna bedöma bolagets resultat för räkenskapsperioden.

I enlighet med moderbolagets redovisningsprinciper enligt ovan vilka hämtat ledning från IFRS 9, redovisar bolaget, samtliga per bokslutsdagen utestående kontrakt avseende framtida inköp och försäljning av energi, som finansiella instrument och värderar dessa till marknadsvärdet i enlighet med bokföringslagen, 5. kapitel, 2a§. Detta innebär att det per 2018-12-31 ingår 5.119 TEUR (4.274 TEUR per 2017-12-31) avseende realiserade vinster bland "Förutbetalda kostnader och upplupna intäkter" i balansräkningen.

Realiserade intäkter och kostnader avseende finansiella kontrakt i samband med de fysiska kontrakten redovisas i nettoomsättningen respektive under posten energiinköp i resultaträkningen.

Finansiella instrument

Bolaget säkrar via moderbolaget sina framtida kundåtaganden genom derivatinstrument via börshandel på elbörsen och via bilaterala terminsavtal.

Moderbolaget använder erkända värderingsmodeller som används för att prissätta sådana finansiella kontrakt. Värderingen bygger bland annat på officiella prislister från NordPool och Nasdaq från 31. december 2018. seende realiserade vinster och förluster hänförliga till kontrakt avseende köp/försäljning av energi som terminskontrakt och optioner.

Energia Myynti Suomi Oy använder följande hierarki för att fastställa och visa verkligt värde på finansiella instrument utifrån värderingsmetod:

Nivå 1: noterade (ojusterade) priser på aktiva marknader för identiska tillgångar eller skulder .

Nivå 2: andra metoder med vilka alla indata som har en betydande inverkan på det redovisade värdet går att observera, antingen direkt eller indirekt.

Nivå 3: metoder som använder indata som har en betydande inverkan på de redovisade verkliga värden som inte är baserade på observerbara marknadsdata.

Energia Myynti Suomi Oy derivat kategoriseras som nivå 2 i verkligt värde-hierarkin.

Derivatinstrument utgörs bl.a. av terminskontrakt, optioner och swappar som utnyttjas för att täcka risker för valutkursförändringar och för exponering av ränterisker.

NOTER MED REDOVISNINGSPRINCIPER

Ingångna fysiska och finansiella kontrakt redovisas till marknadsvärde och avseende inköp och förändringen härav redovisas i resultaträkningen.

Termiskontrakt, kontrakt avseende säkring av framtida transaktioner (köp- och försäljning av energi) redovisas vid första tillfället till anskaffningskostnad och därefter till marknadsvärdet på balansdagen. Såväl realiserade som orealiserade vinster och förluster resultatredovisas löpande. Premieintäkter och –kostnader samt direkta handelomkostnader m m avseende finansiella kontrakt resultatredovisas vid avtalstidpunkten. Positiva och negativa marknadsvärden avseende finansiella instrument redovisas i balansräkningen som periodiseringsposter.

I balansposten "Förutbetalda kostnader och upplupna intäkter" per 2018-12-31 ingår netto 5.119 TEUR (4.274 TEUR per 2017-12-31) avseende orealiserade vinster och förluster hänförliga till kontrakt avseende köp/försäljning av energi som termiskontrakt och optioner.

Immateriella anläggningstillgångar

Utgifter för dataprogram har aktiverats då de är av väsentligt värde för bolaget i framtiden. Dataprogrammen är skraddarsydda för bolagets verksamhet. Beräknad ekonomisk livslängd uppgår till 4 år.

Avskrivningsprinciper för anläggningstillgångar

Avskrivningar enligt plan baseras på ursprungliga anskaffningsvärden och beräknad nyttjandeperiod. Nedskrivning sker vid bestående värdenedgång.

Följande avskrivningstider tillämpas:

<i>Immateriella anläggningstillgångar</i>	
Dataprogram	4 år
<i>Materiella anläggningstillgångar</i>	
Datorer	4 år
Inventarier	4 år

Skillnaden mellan ovan nämnda avskrivningar och skattemässigt gjorda avskrivningar redovisas som ackumulerade överavskrivningar, vilka ingår i obeskattade reserver.

Fordringar

Fordringar har efter individuell värdering upptagits till belopp varmed de beräknas inflyta.

Likvida medel

Likvida medel och skulder i utländsk valuta har värderats till balansdagkurs.

Skatt

Total skatt utgörs av aktuell skatt och uppskjuten skatt.

Skatter redovisas i resultaträkningen utom då underliggande transaktion redovisas direkt mot eget kapital varvid tillhörande skatteeffekt redovisas i eget kapital. Aktuell skatt är skatt som skall betalas eller erhållas avseende aktuellt år. Hit hör även justering av aktuell skatt hänförlig till tidigare perioder.

Uppskjuten skatt beräknas genom att temporära skillnader på balansdagen, mellan redovisade och skattemässiga värden på tillgångar och skulder multipliceras med relevant skattesats.

Uppskjutna skattefordringar i avdragsgilla temporära skillnader och underskottsavdrag redovisas endast i den mån det är sannolikt att beloppen kan utnyttjas mot framtida skattepliktiga överskott.

Koncernuppgifter

Företaget är ett helägt dottarbolag till Energi Danmark A/S, CVR-nr. 17225898 med säte i Aarhus, Danmark. Energi Danmark A/S upprättar koncernredovisning.

Energi Danmark A/S är ägare till samtliga 250 000 aktier i Energia Myynti Suomi Oy.

NOT

Not	Belopp i TEUR	2018	2017
1	Resultat av finansiella instrument		
	Ökning av orealiserad marknadsvärdering av finansiella kontrakt:		
	1.1.	4.274	3.497
	31.12.	5.119	4.274
	Förändring i år	845	777
	På ingångna köp- och försäljningskontrakt av energi beräknas täckningsbidrag på den tidpunkt då avtalet ingås. Kontrakt redovisas till marknadsvärdet och förändringen härav redovisas i resultaträkningen. Beloppet kan öka eller minska om volym av energi som ingår i avtalen skiljer sig betydligt från den volym som realiserats om de kontrakt.		
2	Anställda och personalkostnader		
	Löner och andra ersättningar	525	508
	Pension	91	88
	Sociala kostnader	-36	-39
	Summa	580	557
	Lön och ersättningar avser endast personal i Finland. Det har inte utgått någon ersättning till styrelsen under året. Under räkenskapsåret 2018 har bolaget haft i genomsnitt 7 anställda.		
3	Arvode och kostnadsersättning till revisorer		
	Revisionsuppdrag	17	11
	Summa	17	11

NOT

Not	Belopp i TEUR	2018	2017
4	Avskrivningar av materiella och immateriella anläggningstillgångar		
	Dataprogram	0	10
	Inventarier och datorer	46	36
	Vinst försäljning, inventarier och datorer	0	-39
	Summa	46	7
5	Räntekostnader och liknande resultatposter		
	Övriga räntekostnader	2	0
	Summa	2	0
6	Skatt på årets resultat		
	Räkenskapsårets skatt	201	179
	Förändring i latent skatt	-5	9
	Justeringer av skatt för tidigare år	0	-1
	Summa	196	187
7	Dataprogram		
	Ackumulerade anskaffningsvärden		
	Vid årets början	278	278
	Utrangering	0	0
		278	278
	Ackumulerade avskrivningar enligt plan		
	Vid årets början	278	268
	Årets avskrivningar	0	10
		278	278
	Redovisat värde vid årets slut	0	0

NOT

Note	Belopp i TEUR	2018	2017
8	Inventarier och datorer		
	Ackumulerade anskaffningsvärden		
	Vid årets början	198	182
	Nyanskaffningar	33	108
	Avgång	0	-92
		231	198
	Ackumulerade avskrivningar enligt plan		
	Vid årets början	77	128
	Årets avskrivningar	46	37
	Avgång avskrivningar	0	-88
		123	77
	Redovisat värde vid årets slut	108	121
9	Förutbetalda kostnader och upplupna intäkter		
	Orealiserad marknadsvärdering av finansiella kontrakt	5.119	4.274
	Övriga poster	40	60
	Summa	5.159	4.334
	Den orealiserade marknadsvärdering av finansiella kontrakt fördelas enligt:		
	Positiv värdering	52.616	11.969
	Negativ värdering	-47.497	-7.695
	Summa	5.119	4.274

NOT

Not	Belopp i TEUR	2018	2017
10	Eget kapital		
		Aktie. kapital	
	Sammanställning över förändringar i eget kapital		
	Vid årets början	2.500	2.214
	Tillgång		
	Balanserad gevinst från tidigare år	4.510	3.759
	Årets resultat	774	751
	Vid årets slut	2.500	6.724
11	Upplupna kostnader och förutbetalda intäkter		
	Löner och lönebikostnader	87	77
	Övriga poster	70	62
	Summa	157	139

NOT

Not	Belopp i TEUR	2018	2017
12	Ställda säkerheter och ansvarsförbindelser		
	Kontant säkerhet för kontakterna med Fingrid	3.677	3.205
	Hyra åtaganden	24	28
	FO-nummer 2116967-3 Helsinki, den 29. april 2019		
	Jørgen Holm Westergaard Styrelsens ordförande		Jesper Nybo Stenager Styrelseledamot
	Peter Lønbro Lehm Styrelseledamot		Olli Puranen Verkställande direktör
	Över utförd revision har i dag avgivits revisionsberättelse. PricewaterhouseCoopers Oy Revisionsamfund		
	Niklas Nyman CGR		

REVISIONSBERÄTTELSE

Till Energia Myynti Suomi Oy:s bolagsstämma

Revision av bokslutet

Uttalande

Enligt vår uppfattning ger bokslutet en rättvisande bild av bolagets ekonomiska ställning samt av resultatet av dess verksamhet i enlighet med i Finland ikraftvarande stadganden gällande upprättande av bokslut och det uppfyller de lagstadgade kraven.

Revisionens omfattning

Vi har utfört en revision av bokslutet för Energia Myynti Suomi Oy (fo-nummer 2116967-3) för räkenskapsperioden 1.1.–31.12.2018. Bokslutet omfattar balansräkning, resultaträkning, finansieringsanalys och noter till bokslutet.

Grund för uttalandet

Vi har utfört vår revision i enlighet med god revisionsred i Finland. Vårt ansvar enligt god revisionsred beskrivs närmare i avsnittet Revisorns ansvar för revisionen av bokslutet.

Vi anser att de revisionsbevis vi har inhämtat är tillräckliga och ändamålsenliga som grund för våra uttalanden.

Oberoende

Vi är oberoende i förhållande till bolaget enligt de etiska kraven i Finland som gäller den av oss utförda revisionen och vi har i övrigt fullgjort vårt yrkesetiska ansvar enligt dessa.

Styrelsens och verkställande direktörens ansvar för bokslutet

Styrelsen och verkställande direktören ansvarar för upprättandet av bokslutet och för att bokslutet ger en rättvisande bild i enlighet med i Finland ikraftvarande stadganden gällande upprättande av bokslut samt uppfyller de lagstadgade kraven. Styrelsen och verkställande direktören ansvarar även för den interna kontroll som de bedömer är nödvändig för att upprätta ett bokslut som inte innehåller några väsentliga felaktigheter, vare sig dessa beror på oegentligheter eller på fel.

Vid upprättandet av bokslutet ansvarar styrelsen och verkställande direktören för bedömningen av bolagets förmåga att fortsätta verksamheten. De upplyser, när så är tillämpligt, om förhållanden som kan påverka förmågan att fortsätta verksamheten och att använda antagandet om fortsatt drift. Antagandet om fortsatt drift tillämpas dock inte om man avser att likvidera bolaget, upphöra med verksamheten eller inte har något realistiskt alternativ än att göra något av dessa.

Revisorns skyldigheter vid revision av bokslutet

Våra mål är att uppnå en rimlig grad av säkerhet om huruvida bokslutet som helhet innehåller några väsentliga felaktigheter, vare sig dessa beror på oegentligheter eller på fel, och att lämna en revisionsberättelse som innehåller våra uttalanden. Rimlig säkerhet är en hög grad av säkerhet, men är ingen garanti för att en revision som utförs enligt god revisionsred alltid kommer att upptäcka en väsentlig felaktighet om en sådan finns. Felaktigheter kan uppstå på grund av oegentligheter eller fel och anses vara väsentliga om de enskilt eller tillsammans rimligen kan förväntas påverka de ekonomiska beslut som användare fattar med grund i bokslutet.

Som del av en revision enligt god revisionsred använder vi professionellt omdöme och har en professionellt skeptisk inställning under hela revisionen. Dessutom:

> identifierar och bedömer vi riskerna för väsentliga felaktigheter i bokslutet, vare sig dessa beror på oegentligheter eller på fel, utformar och utför granskningsåtgärder bland annat utifrån dessa risker och inhämtar revisionsbevis som är tillräckliga och ändamålsenliga för att utgöra en grund för våra uttalanden. Risken för att inte upptäcka en väsentlig felaktighet till följd av oegentligheter är högre än för en väsentlig felaktighet som beror på fel, eftersom oegentligheter kan innefatta agerande i maskopi, förfalskning, avsiktliga utelämnanden, felaktig information eller åsidosättande av intern kontroll.

> skaffar vi oss en förståelse av den del av bolagets interna kontroll som har betydelse för vår revision för att utforma granskningsåtgärder som är lämpliga med hänsyn till omständigheterna, men inte för att uttala oss om effektiviteten i den interna kontrollen.

> utvärderar vi lämpligheten i de redovisningsprinciper som används och rimligheten i ledningens uppskattningar i redovisningen och tillhörande upplysningar.

> drar vi en slutsats om lämpligheten i att styrelsen och verkställande direktören använder antagandet om fortsatt drift vid upprättandet av bokslutet. Vi drar också en slutsats, med grund i de inhämtade revisionsbevisen, om huruvida det finns någon väsentlig osäkerhetsfaktor som avser sådana händelser eller förhållanden som kan leda till betydande tvivel om bolagets förmåga att

fortsätta verksamheten. Om vi drar slutsatsen att det finns en väsentlig osäkerhetsfaktor, måste vi i revisionsberättelsen fästa uppmärksamheten på upplysningarna i bokslutet om den väsentliga osäkerhetsfaktorn eller, om sådana upplysningar är otillräckliga, modifiera uttalandet om bokslutet. Våra slutsatser baseras på de revisionsbevis som inhämtas fram till datumet för revisionsberättelsen. Dock kan framtida händelser eller förhållanden göra att ett bolag inte längre kan fortsätta verksamheten.

> utvärderar vi den övergripande presentationen, strukturen och innehållet i bokslutet, däribland upplysningarna, och om bokslutet återger de underliggande transaktionerna och händelserna på ett sätt som ger en rättvisande bild.

Vi kommunicerar med dem som har ansvar för bolagets styrning avseende, bland annat, revisionens planerade omfattning och inriktning samt tidpunkten för den, samt betydelsefulla iakttagelser under revisionen, däribland eventuella betydande brister i den interna kontrollen som vi identifierat under revisionen.

Övriga rapporteringsskyldigheter

Övrig information

Styrelsen och verkställande direktören ansvarar för den övriga informationen. Den övriga informationen omfattar verksamhetsberättelsen och informationen i årsberättelsen men inkluderar inte bokslutet eller vår revisionsberättelse avseende dessa.

Vårt uttalande om bokslutet täcker inte övrig information.

Vår skyldighet är att läsa den övriga informationen i samband med revisionen av bokslutet och i samband med detta göra en bedömning av om det finns väsentliga motstridigheter mellan den övriga informationen och bokslutet eller den uppfattning vi har inhämtat under revisionen eller om den i övrigt verkar innehålla väsentliga felaktigheter. För verksamhetsberättelsens del är det ytterligare vår skyldighet att bedöma om verksamhetsberättelsen har upprättats enligt gällande bestämmelser om upprättande av verksamhetsberättelse.

Enligt vår uppfattning är uppgifterna i verksamhetsberättelsen och bokslutet enhetliga och verksamhetsberättelsen har upprättats i enlighet med gällande bestämmelser om upprättande av verksamhetsberättelse.

Om vi utgående från vårt arbete på den övriga informationen, drar slutsatsen att det förekommer en väsentlig felaktighet i den övriga informationen, bör vi rapportera detta. Vi har ingenting att rapportera gällande detta.

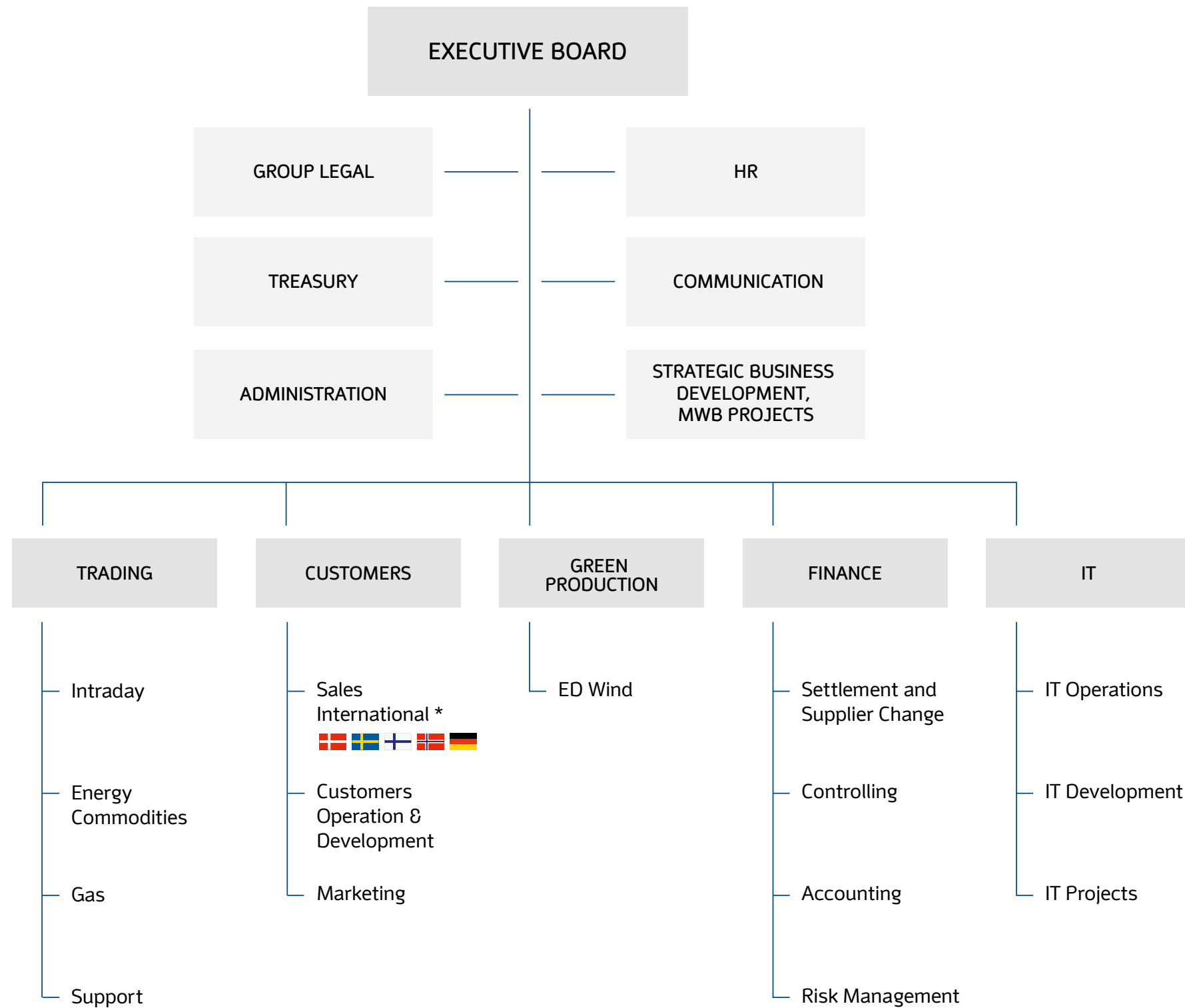
Helsingfors, den 29. april 2019

PricewaterhouseCoopers Oy
revisionsammanslutning

Niklas Nyman
CGR



ORGANISATIONSSCHEMA



Subsidiaries:

Energi Danmark Securities:	Jan Rigtrup
Energi Danmark Vind:	Hans Henrik Hensberg
Energi Försäljning Sverige:	Ulf Dahlin
Energia Myynti Suomi:	Olli Puranen
Energi Salg Norge:	Espen Fjeld
Energie Vertrieb Deutschland	Colin Wulff



Energia Myynti Suomi Oy
Teknobulevardi 3-5
FI-01530 Vantaa
Finland

Tfn. +358 20 765 9970
E-mail energiasuomi@energiasuomi.fi
www.energiasuomi.fi

Aarhus
Copenhagen
Odense

Malmö
Stockholm
Gothenburg

Helsinki
Vaasa
Kuopio

Oslo
Trondheim

Hamburg
Leipzig
Osnabrück