

2022

årsrapport

Energi Salg Norge™

Trust us to manage your risks

INNHOOLD

S. 3 SELSKAPSFORMLASJON OG FORORD

S. 4 STYRETS ÅRSBERETNING

S. 5 ADMINISTRERENDE DIREKTØR HAR ORDET

S. 7 ÅRSRAPPORT

- s. 7 Resultatregnskap
- s. 7 Balansregnskap
- s. 8 Kontantstrømoppstilling
- s. 9 Noter
- s. 12 Organisasjonskart



Foto: Oslo, Norge

SELSKAPSINFORMASJON OG FORORD

Energi Salg Norge AS
Drammensveien 123, Skøyen
0277 Oslo
Norge
Tel: +47 67 20 81 90
E-mail: esn@energisalgnorge.no
www.energisalgnorge.no
Org.nr.: 994 328 417
Revisionsår: 1 januar - 31 desember 2022

Styre

- > Styreleder
Jesper Nybo Stenager
- > Styremedlem
Mads Bang-Christensen
- > Styremedlem
Mia Hansson

Selskapets ledelse

- > Administrerende direktør
Espen Fjeld

Revisor

PricewaterhouseCoopers

Generalforsamling

Ordinær generalforsamling avholdes
den 10. mai 2023

Forord

Energi Salg Norge har nå lagt bak seg et nytt år med god vekst, hvor Selskapet opplevde sterk økning i omsetning grunnet de høye strømprisene. Kundeporteføljen har vært stabil gjennom året og selskapet går ut av året med omtrent samme kundeportefølje som en gikk inn i året med.

Flere av våre nye kunder er tradisjonelle omsetningsselskaper i strømmarkedet. Dette er selskaper som søker etter bedre og mer fremtidsrettede sourcing alternativer. I løpet av 2022 tegnet selskapet leveranseavtaler med flere nye omsettere. Vi ser at mange av de løsningene vi leverer muliggjør et godt grunnlag for økt forretning hos denne kundegruppen.

I 2022 valgte også flere av våre kunder innen offentlig sektor å fornye sine avtaler med oss i lange avtaler. Vi ser på dette som et bevis på at vi fremstår som en trygg, effektiv og kompetent strømleverandør inn i dette segmentet.

Med ett av Nordens mest erfarne porteføljevaltningsmiljøer i konsernet kan vi tilby våre kunder gode forvaltningsmodeller som ivaretar behovet for risikostyring og samtidig gir dem konkurransedyktige energipriser. I det turbulente markedet vi har bak oss er det betryggende å vite at våre kunder ser på Energi Salg Norge som en trygg havn.

Energi Salg Norge AS har ambisjoner om å fortsette reisen med våre kunder. Vi skal alltid levere den beste servicen og gi de beste rådene til våre kunder. Vårt mål er å være en stabil og langsiktig kraftleverandør. Sammen med resten av Energi Danmark gruppen skal vi sikre at våre kunder får en optimal håndtering av sine kraftbehov hos oss.

Takk for tilliten – vi ser frem til et langsiktig og godt samarbeid.

Jesper Nybo Stenager
Styreleder



Jesper Nybo Stenager



Mads Bang-Christensen



Mia Hansson



Espen Fjeld

STYRETS ÅRSBERETNING

Virksomhet

Energi Salg Norge AS er kraftleverandør til bedriftsmarkedet i Norge. Selskapets visjon er å være en stabil og langsiktig partner og en viktig del av verdikjeden til virksomheter i privat og offentlig sektor. Selskapets hovedkontor ligger i Oslo, og vi har et avdelingskontor i Trondheim og Kristiansund.

Analyse av årsregnskap og sentrale risikoer og usikkerhetsfaktorer

I 2022 ble omsetningen 165,1 prosent høyere enn i 2021. Dette kommer først og fremst av betydelig høyere energipriser. Vekst i levert volum var på 29,3 prosent. Selskapet har fortsatt noe høyere kostnader knyttet til drift av kundeprosesser enn det man forventer fremover. Årets resultat før skattekostnad på MNOK 20,1 er noe over forventningene.

Ved utløpet av 2022 hadde selskapet en total kapital på ca. MNOK 3.393 og en egenkapital tilsvarende MNOK 82,6.

Selskapet leverer tjenester og immaterielle varer og har ingen varige driftsmidler av betydning. Totalkapitalen er økt med 41,5 prosent og reflekterer i stor grad den økte omsetningen. Egenkapitalandelen var ved utløpet av 2022 på 2,4 prosent mot 2,8 prosent ved utløpet av 2021.

Redegjørelse for foretakets utsikter

Selskapet har økt markedsandelene sine i løpet av året. Dette har skjedd både ved økte leveranser til eksisterende kunder, men også ved at selskapet har fått flere kunder. Vi forventer at totalmarkedet for selskapets leveranser blir stabilt også de kommende årene, men det forventes fortsatt vekst i form av økte markedsandeler.

Finansiell risiko

Selskapets finansielle risiko er knyttet til valutasingninger. Selskapet gjør deler av sine innkjøp i utenlandsk valuta, mens alt salg foregår i norske kroner (NOK). Det vil ikke få alvorlige følger for selskapet om valutaen svinger unormalt mye.

Fortsatt drift

Styret og daglig leder bekrefter at forutsetningen om fortsatt drift er lagt til grunn ved presentasjon av årsregnskapet. Selskapet har i flere år hatt god salgsutvikling og en tilfredsstillende egenkapital, og har alle forutsetninger for å kunne videreføre en positiv utvikling.

Arbeidsmiljø og likestilling

Ved utløpet av regnskapsåret var det fjorten ansatte: seks kvinner og åtte menn. I den videre veksten har selskapet ambisjoner om å ha en balansert kjønnsfordeling og å være en arbeidsplass der det er likestilling mellom kvinner og menn. Sykefraværet i 2022 lå i gjennomsnitt på 2,8 %. Det har ikke forekommet arbeidsuhell eller ulykker i løpet av året.

Ytre miljø

Selskapets virksomhet medfører hverken forurensning eller utslipp som kan være til skade for det ytre miljø.

Vårt klimaregnskap for 2022 viser at over 75% av vårt samlede klimagassutslipp skyldes flyreiser (10,37 tonn CO₂). Energibruk er den nest største kategorien, med 24% av det totale utslippet. Det betyr at flyreisene alene står for mer enn hele virksomhetens energibruk. Vi har derfor satt oss nye mål og iverksatt en reisepolicy der fokuset er å kutte utslipp fra flyreiser med 50% innen 2030.

Åpenhetsloven

Energi Salg Norge AS er omfattet av åpenhetsloven og skal utføre aktsomhetsvurderinger og har plikt til å offentliggjøre en redegjørelse for disse aktsomhetsvurderingene. Redegjørelsen er ikke offentliggjort når årsberetningen avlegges, den vil bli gjort tilgjengelig innen 30. juni på selskapets hjemmeside, www.energisalgnorge.no.

Oslo, 10. mai 2023

Jesper Nybo Stenager
(Styreleder)

Mia Hansson
(Styremedlem)

Mads Bang-Christensen
(Styremedlem)

Espen Fjeld
(Administrerende direktør)



ADMINISTRERENDE DIREKTØR HAR ORDET

2022 - året da energi kom på alles lepper

Opptakten til 2022 var sterkt stigende energipriser i Norge og resten av Europa. To knappe måneder ut i 2022 ble Europa rammet av en krig som fortsatt pågår ett år etter – i skrivende stund. Russland sin invasjonskrig i Ukraina har påvirket også oss i Norge selv om det er for ingenting å regne mot de lidelsene som Ukrainas befolkning må tåle – hver dag.

Som en direkte konsekvens av krigføringen i Ukraina har gass blitt et knapphetsgode i Europa. Dette førte til eskalerende energipriser gjennom hele 2022 – både i Europa men også i vårt hjørne av verden. Gassmangelen i Europa kom samtidig som vi her hjemme opplevde et betydelig kraftunderskudd i Sør Norge med langt under normalverdier i vannmagasinene inn mot vinteren. Samlet førte dette til at vi ikke bare fikk høyere strømpriser i Norge men også svært store prisforskjeller mellom nord og sør. Gjennomsnittlig spotpris i Sør Norge i 2022 endte på 200,0 øre/kWh mens den i Nord Norge ble 25,0 øre/kWh.

De høye strømprisene i Sør Norge har skapt store utfordringer for alle – men aller mest for virksomheter og bedrifter. Gjennom hele 2022 har privatkunder kunnet nyte godt av en strømstøtteordning som har skapt en viss forutsigbarhet og demping av prisveksten. En tilsvarende ordning for bedrifter har vært fraværende. Høsten 2022 ble det annonsert en ordning der virksomheter kunne søke støtte basert på gjennomførte energisparetiltak. Samtidig ble det etablert en ny fastprisordning for bedrifter der produsentene ble

oppmuntret til å etablere langsiktige fastprisavtaler som skulle selges via strømleverandørene – som f.eks. Energi Salg Norge. Suksessen til disse fastprisavtalene har foreløpig uteblitt. Dette skyldes i første omgang at det ikke er mangle på fastprisavtaler i seg selv som er det grunnleggende problemet for bedriftene i Sør Norge men heller prisnivået som det er mulig å oppnå ved å inngå denne type avtaler. Fastpriskontraktene var lenge mye omtalt som løsningen for bedrifter og ble forventningsstyrt til å ligge under en krone fra politiskhold. Når de første kontrakten ble offentliggjort, var dette på ett av de høyeste prisnivåene noen sinne og skulle en bedrift ha en pris på under en krone var det kun mulig gjennom en syvårs avtale. Avtaler med så lange forpliktelser på strøm har ikke vært vanlig for Norske bedrifter og prisnivåene var lite tiltalende. For Energi Salg Norge var det viktig å aktivt gå i dialog med våre kunder som vurderte disse avtalene. Vår anbefaling ble til samtlige kunder at tidspunktet for å gå for en fastpris ikke var riktig. Dette gjorde vi med bakgrunn i at vi følger markedet ekstremt tett og har gjort det gjennom mange år.

Energi Salg Norge har over flere år arbeidet tett med kunde for å optimere deres sikringer av strømkostnadene og hadde en rekke kunder som gikk inn i denne perioden godt sikret med lange avtaler. Disse har kunnet se tilbake på et år med stabilt lave strømkostnader sammenlignet med andre. Til tross for dette er det ikke til å stikke under en stol at de aller fleste virksomheter må ta inn over seg at en fremover vil måtte planlegge for høyere strømkostnader enn det vi har vært vant til i Norge de siste 20 årene.

“ENERGI SALG NORGE HAR TIL TROSS FOR USIKKERHETEN KNYTTE TIL KRIG I EUROPA OG STERKT ØKENDE ENERGIPRISER, FORTSATT VEKSTEN FRA TIDLIGERE ÅR. I 2022 LEVERTE VI 8,8 TWH TIL VÅRE KUNDER.”

ESPEN FJELD

Administrerende direktør, Energi Salg Norge

Fortsatt vekst for Energi Salg Norge

Energi Salg Norge har til tross for usikkerheten knytte til krig i Europa og sterkt økende energipriser, fortsatt veksten fra tidligere år. I 2022 leverte vi 8,8 TWh til våre kunder. Dette er noe over som ble forventet da vi gikk inn i året og skyldes i hovedsak tre forhold:

- > Mange av våre strømsalgskunder – både nyetablerte og etablerte – har hatt vekst gjennom året.
- > Energi Salg Norge har gjennom 2021 signert med flere større enkeltkunder som har bidratt til å øke vårt leveransevolum i 2022 og utover.
- > Redusert kundefrafall som følge av den usikkerheten som har vært ellers i markedet.

Vi tror at Energi Salg Norge sin kompetanse og tette oppfølging av våre kunder har bidratt på alle disse vekstområdene. Vi legger stor vekt på at kundene våre skal oppleve oss som relevante og trygge og dette er noe vi etterstreber i vår tette kundedialog.

Bærekraft på agendaen

Energi Salg Norge har tatt mål av seg å spille en rolle i våre kunders bærekraftsarbeid. Sommeren 2022 gjennomførte selskapet sitt første kundeseминаr der hele seminaret ble viet FN sine 17 bærekraftsmål. Det ble en dag fylt med spennende foredrag og gode diskusjoner. I det videre bærekraftsarbeidet skal vi i større grad involvere våre kunder ved å tilby dem løsninger som gjør at de selv kan ta bærekraftige valg. Vi har blant annet investert betydelige beløp i IT-løsninger som skal kunne gi våre kunder bedre og mer oppdatert oversikt over

sitt løpende forbruk. Dette er viktig for å være relevant i bindingen mellom temperatur, forbruk og pris.

Samtidig skal vi legge til rette for at vår egen virksomhet i større grad enn tidligere etterlever en bærekraftig drift. Dette skal vi bl.a. gjøre ved å sertifisere Energi Salg Norge som Miljøfyrtårn.

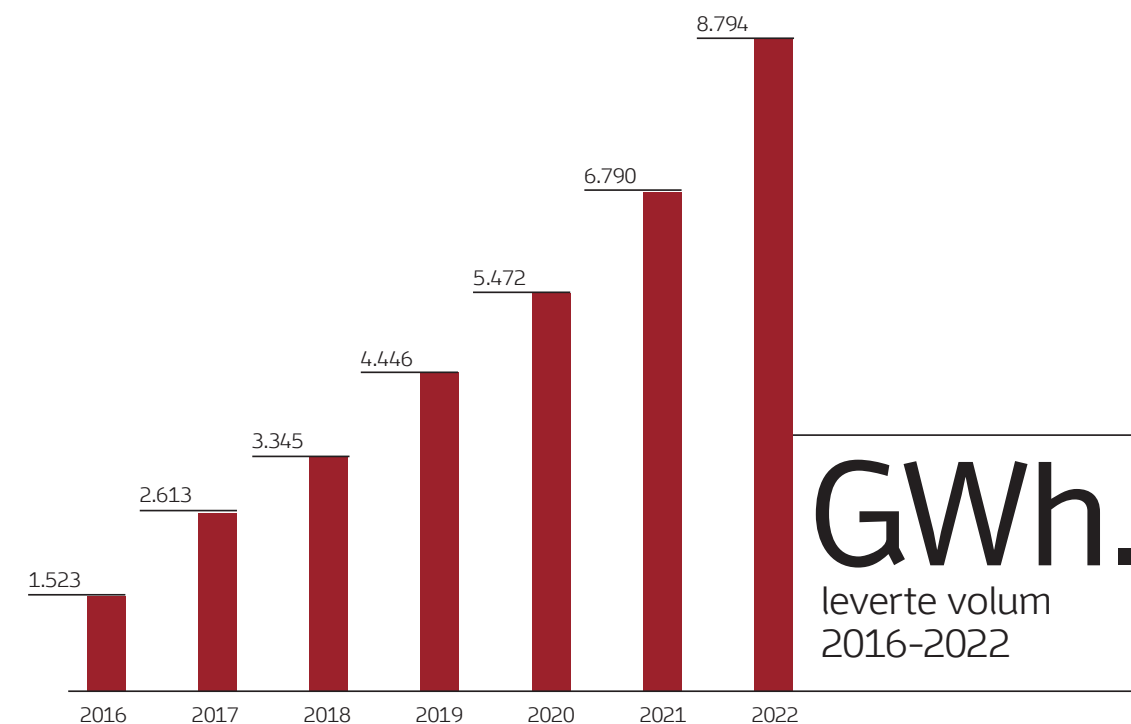
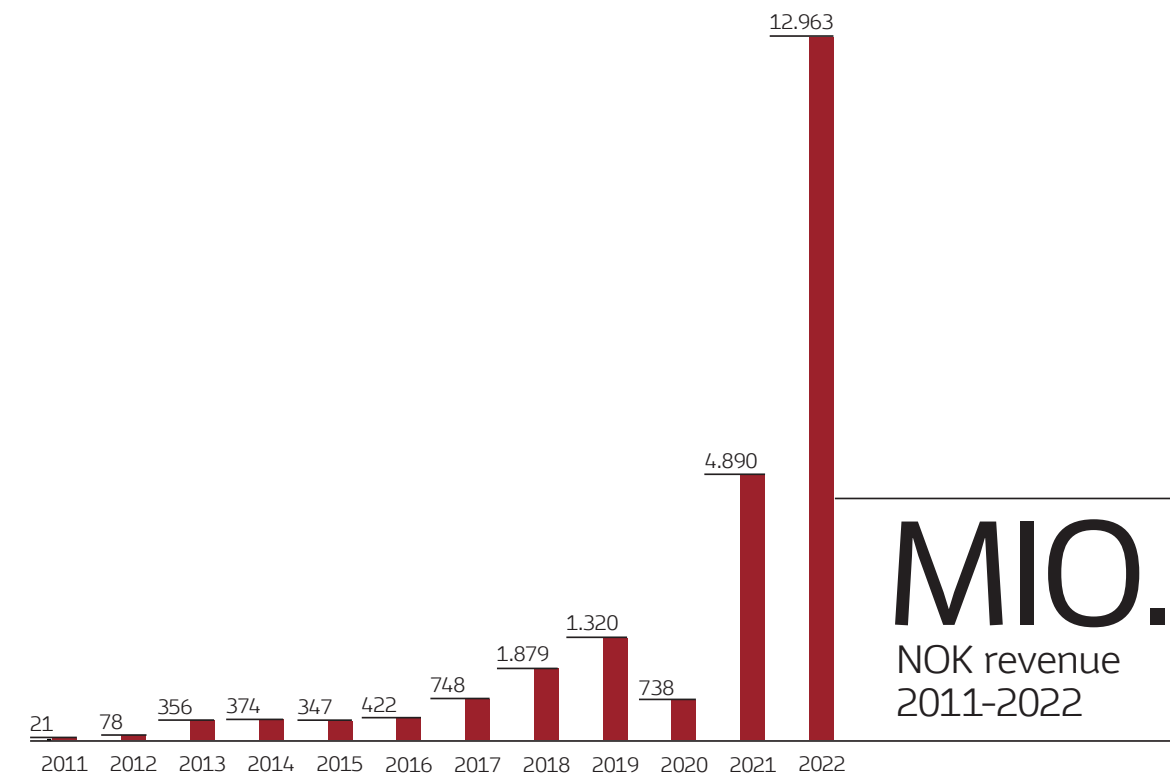
Teamarbeid for suksess

Energi Salg Norge har opplevd en sterk vekst de senere årene. Dette hadde vi ikke klart uten et entusiastisk og kompetent lag her i Norge og gode solide støttespillere i vår leveranseorganisasjon i Danmark. Med solide eiere i Energi Danmark Gruppen er Energi Salg Norge godt rigget med finansielle muskler, som skal sikre oss den fleksibilitet som våre videre vekstambisjonene krever. Vi vil fortsatt ha kontinuerlig fokus på produkt- og prosessforbedringer.

Etter ni år i lederstolen i Energi Salg Norge, ser jeg med fortsatt entusiasme og nysgjerrighet frem til de kommende årene. Vi har et kompetent og sterkt lag ved våre tre kontorer på Skøyen, Trondheim og i Kristiansund. Sammen med resten av Energi Danmark Gruppen skal vi i Energi Salg Norge levere konkurransedyktige kvalitetsprodukter til våre kunder, vi skal utvikle trygge og utfordrende arbeidsplasser for de ansatte og vi skal skape lønnsom vekst for våre eiere. Alt dette skal vi skape med FN sine bærekraftsmål som fundament.

Skøyen, 10. mai 2023

Espen Fjeld
Adm. dir.



RESULTATREGNSKAP

Note	Beløp i NOK 1.000	2022	2021
	Driftsinntekter		
	Salgsinntekter	12.962.522	4.890.425
	Sum driftsinntekter	12.962.522	4.890.425
	Driftskostnader		
	Varekostnader	-12.898.871	-4.838.868
2/3	Lønnskostnader	-21.633	-18.684
6	Avskrivninger	-368	-433
	Tab og nedskrivning på fordringer	-9.234	42
3	Andre driftskostnader	-20.768	-17.372
	Sum driftskostnader	-12.950.874	-4.875.315
	Driftsresultat	11.648	15.110
	Renteinntekter og rentekostnader		
4	Renteinntekter	14.669	1.965
4	Rentekostnader	-6.216	-1.733
	Netto finansposter	8.453	232
	Resultat før skatt	20.101	15.342
5	Skattekostnad på ordinært resultat	-4.465	-3.443
	Årsresultat	15.636	11.899
	Disponering av årsresultat		
	Overført til/fra annen egenkapital	15.636	11.899
	Sum	15.636	11.899

BALANSREGNSKAP

Note	Beløp i NOK 1.000	31/12 2022	31/12 2021
	Eiendeler		
	Anleggsmidler		
	Immaterielle eiendeler		
5	Utsatt skattefordel	2.031	53
	Sum immaterielle eiendeler	2.031	53
	Varige driftsmidler		
6	Inventar og utstyr	277	416
6	Biler	417	562
	Sum varige driftsmidler	694	978
	Sum anleggsmidler	2.725	1.031
	Omløpsmidler		
	Fordringer		
	Kundefordringer	3.155.955	2.210.490
	Deponering eSett	184.367	176.872
	Andre fordringer	34.432	6.933
	Sum fordringer	3.374.754	2.394.295
7	Bankinnskudd, kontanter og lignende	15.058	1.806
	Sum omløpsmidler	3.389.812	2.396.101
	SUM EIENDELER	3.392.537	2.397.132

BALANSREGNSKAP

Note	Beløp i NOK 1.000	31/12 2022	31/12 2021
	EGENKAPITAL		
	Egenkapital		
	Innskutt egenkapital		
11	Aksjekapital	21.000	21.000
	Overkurs	16.480	16.480
	Sum innskutt egenkapital	37.480	37.480
	Opptjent egenkapital		
	Annen egenkapital	45.128	29.492
	Sum annen egenkapital	45.128	29.492
12	Sum egenkapital	82.608	66.972
	GJELD		
	Kortsiktig gjeld		
	Leverandørgjeld	304.402	309.891
9	Gjeld til selskap i samme konsern	2.796.102	1.972.405
5	Skyldig skatt	6.441	3.417
	Skyldige offentlige avgifter	32.573	25.827
	Annen kortsiktig gjeld	170.411	18.620
	Sum kortsiktig gjeld	3.309.929	2.330.160
	Sum gjeld	3.309.929	2.330.160
	SUM EGENKAPITAL OG GJELD	3.392.537	2.397.132
8	Finansiell markedsrisiko		
10	Lån og sikkerhetsstillelser		

Oslo, den 10. mai 2023

Jesper Nybo Stenager
Styreleder

Espen Fjeld
Adm. direktør

Mads Bang-Christensen
Styremedlem

Mia Hansson
Styremedlem

KONTANTSTRØMOPPSTILLING

Beløp i NOK 1.000	2022	2021
Kontantstrømmer fra operasjonelle aktiviteter		
Resultat før skatt	20.101	15.342
Ordinære avskrivninger	368	433
Endring i varer, kundefordringer og leverandørgjeld	-950.954	-1.628.001
Endring i andre tidsavgrensingsposter	123.543	-110.707
Betalt skatt	-3.419	-479
Netto kontantstrøm fra operasjonelle aktiviteter	-810.361	-1.723.412
Kontantstrømmer fra investeringsaktiviteter		
Investeringer i varige driftsmidler	-84	-180
Netto kontantstrøm fra investeringsaktiviteter	-84	-180
Kontantstrømmer fra finansieringsaktiviteter		
Opptak av ny gjeld (kortsiktig og langsiktig)	823.697	1.699.435
Netto kontantstrøm fra finansieringsaktiviteter	823.697	1.699.435
Netto endring i likvider i året	13.252	-24.157
Kontanter og bankinnskudd per 01.01	1.806	25.963
Kontanter og bankinnskudd per 31.12	15.058	1.806

NOTER

Note	
1	Regnskapsprinsipper Årsregnskapet er satt opp i samsvar med regnskapsloven og god regnskapsskikk.
1-1	Valuta Pengeposter i utenlandsk valuta vurderes etter kursen ved regnskapsårets slutt. Transaksjoner i utenlandsk valuta omregnes til kursen på transaksjonstidspunktet.
1-2	Salgsinntekter Inntektsføring ved salg av varer skjer på leveringstidspunktet. Tjenester inntektsføres i takt med utførelsen. Andelen av salgsinntekter som knytter seg til fremtidige serviceytelser balanseføres som uopptjent inntekt ved salget, og inntektsføres deretter i takt med levering av ytelsene.
1-3	Finansielle instrumenter Elsertifikater inntektsføres samtidig med salg av kraft for leveringsperioden.
1-4	Skatt Skattekostnaden i resultatregnskapet omfatter både periodens betalbare skattefordel og endring i utsatt skattefordel. Utsatt skatt er beregnet med 22% på grunnlag av de midlertidige forskjeller som eksisterer mellom regnskapsmessige og skattemessige verdier, samt ligningsmessig underskudd til fremføring ved utgangen av regnskapsåret. Skatteøkende og skattereduserende midlertidige forskjeller som reverserer eller kan reversere i samme periode er utlignet og nettoført. Netto utsatt skattefordeler er balanseført.
1-5	Klassifisering og vurdering av balanseposter Anleggsmidler omfatter eiendeler bestemt til varig eie og bruk. Anleggsmidler er vurdert til anskaffelseskost. Varige driftsmidler balanseføres og avskrives over driftsmidlets økonomiske levetid. Varige driftsmidler nedskrives til gjenvinnbart beløp ved verdifall som forventes ikke å være forbigående. Gjenvinnbart beløp er det høyeste av netto salgsverdi og verdi i bruk. Verdi i bruk er nåverdi av fremtidige kontantstrømmer knyttet til eiendelen. Nedskrivningen reverseres når grunnlaget for nedskrivningen ikke lenger er til stede. Forskning og utvikling Utgifter til utvikling balanseføres i den grad det kan identifiseres en fremtidig økonomisk fordel knyttet til utvikling av en identifiserbar immateriell eiendel og utgiftene kan måles pålitelig. I motsatt fall kostnadsføres slike utgifter løpende. Balanseført utvikling avskrives lineært over økonomisk levetid. Utgifter til forskning kostnadsføres løpende. Omløpsmidler og kortsiktig gjeld omfatter normalt poster som forfaller til betaling innen ett år etter balansedagen. Omløpsmidler vurderes til laveste verdi av anskaffelseskost og antatt virkelig verdi.
1-6	Fordringer Kundefordringer og andre fordringer oppføres til pålydende etter fradrag for avsetning til forventet tap. Avsetning til tap gjøres på grunnlag av en individuell vurdering av de enkelte fordringene.
1-7	Obligatorisk tjenstepensjon Selskapet er pliktig til å ha tjenstepensjonsordning iht lov om obligatorisk tjenstepensjon. Selskapet oppfyller kravene i lov om obligatorisk tjenstepensjon.
1-8	Kontantstrømsoppstillingen Kontantstrømsoppstillingen er utarbeidet etter den indirekte metode. Kontanter og kontantekvivalenter omfatter kontanter, bankinnskudd og andre kortsiktige, likvide plasseringer.

NOTER

Note	Beløp i NOK 1.000	2022	2021
2	Lønnskostnader		
	Lønn	18.848	14.690
	Arbeidsgiveravgift	2.844	2.498
	Pensjonskostnader	-59	1.496
	Sum	21.633	18.684
	Selskapet har i 2022 sysselsatt 14 årsverk (13 årsverk i 2021). Kostnadsført beløp til selskapets innskuddspensjonsordning utgjorde tNOK 1.722 og tNOK 1.548 i henholdsvis 2022 og 2021.		
3	Ytelser/godtgjørelse til daglig leder, styret og revisor		
	Ytelser til daglig leder		
	Lønn	1.911	1.748
	Variabel lønn	1.315	1.271
	Pensjonskostnader	213	203
	Annen godtgjørelse	144	116
	Sum	3.583	3.338
	Det har ikke vært utbetalt noen godtgjørelse til styret i løpet av året. Daglig leder har prestasjonsbasert bonusordning basert på resultat før skatt.		
	Godtgjørelse til valgt revisor		
	Revisjon	154	212
	Andre tjenester	15	14
	Sum	169	226

NOTER

Note	Beløp i NOK 1.000	2022	2021
4	Finansposter		
	Renteinntekter		
	Realiserte valutagevinster	6.748	787
	Annen renteinntekt	7.921	1.178
	Sum	14.669	1.965
	Rentekostnader		
	Realiserte valutatap	6.203	1.533
	Rentekostnader til foretak i samme konsern	13	65
	Annen rentekostnader	0	135
	Sum	6.216	1.733
5	Skatt		
	Betalbar skatt	-6.444	-3.417
	For lite avsatt skatt 2020	0	-48
	Endring i utsatt skattefordel	1.979	22
	Skattekostnad	-4.465	-3.443
	Beregning av årets skattegrunnlag		
	Resultat før skatt	20.101	15.342
	Permanente forskjeller	195	85
	Endring i midlertidige forskjeller	8.995	103
	Årets skattegrunnlag	29.291	15.530
	Oversikt over midlertidige forskjeller		
	Fordringer	-9.050	-149
	Anleggsmidler	-183	-90
	Grundlag for utsatt skattefordel	-9.233	-239
	Utsatt skattefordel 22%	2.031	53

NOTER

Note	Beløp i NOK 1.000	31/12 2022	31/12 2021		
6	Anleggsmidler				
		Biler	Inventar og utstyr	Sum	Sum
	Anskaffelseskost 1.1.22	922	1.570	2.492	2.312
	Tilgang	0	84	84	180
	Avgang	0	0	0	0
	Anskaffelseskost 31.12.22	922	1.654	2.576	2.492
	Akk. avskrivninger 1.1.22	360	1.154	1.514	1.081
	Avskrivningssats og avskrivningsplan 31.12.22	505	1.377	1.882	1.514
	Balanseført verdi 31.12.22	417	277	694	978
	Årets avskrivninger	145	223	368	433
	Årets nedskrivninger	0	0	0	0
	Den økonomiske levetiden til anleggsmidlene er beregnet til:				
	Avskrivningssats	5 år	3-5 år		
	Avskrivningsplan	Linær	Linær		

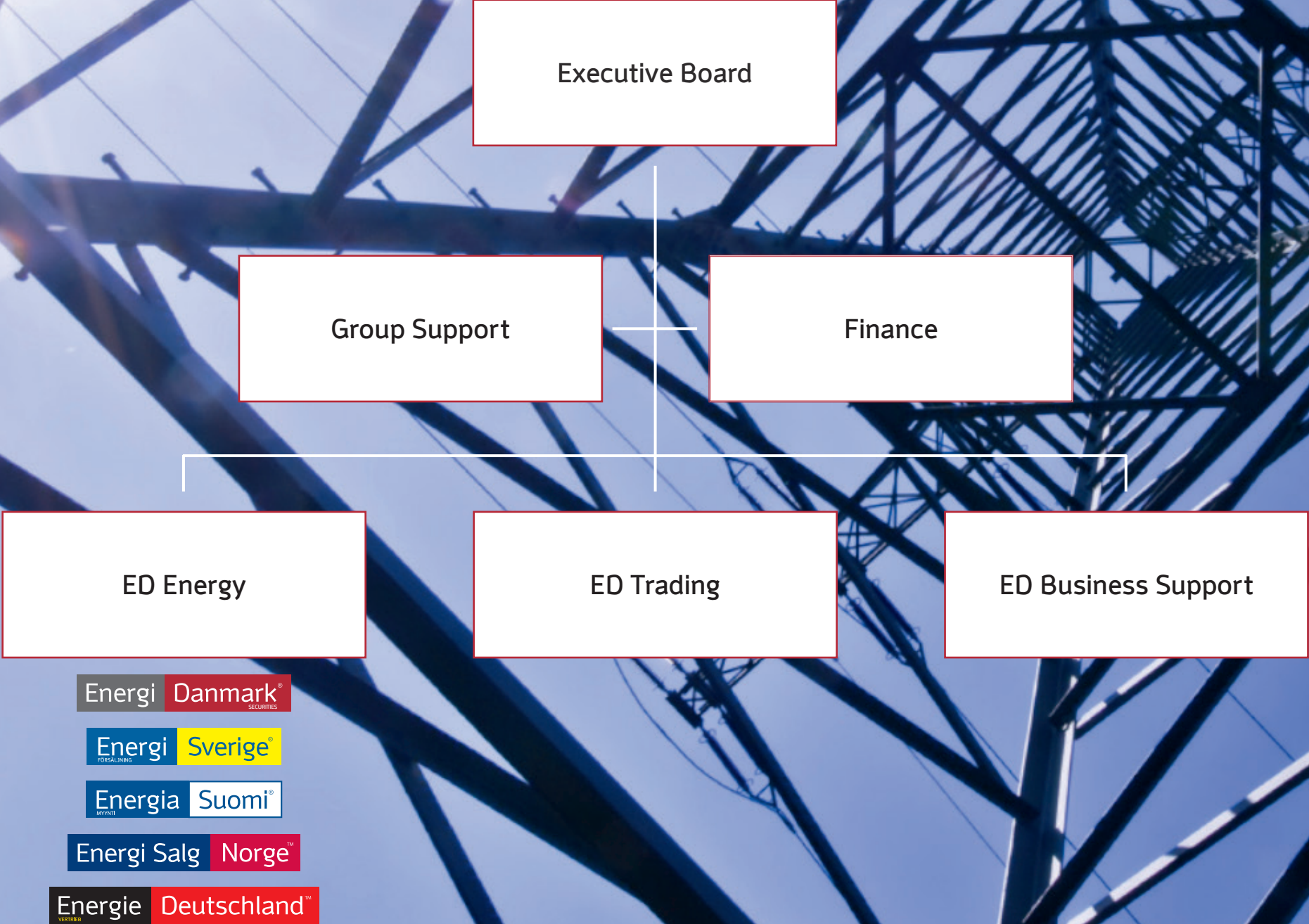
NOTER

Note	Beløp i NOK 1.000	2022	2021
7	Bundne midler		
	Bundne skattetrekksmidler utgjorde pr. 31.12.22	807	1.664
	Skyldig skattetrekk	537	616
8	Finansiell markedsrisiko		
	Selskapet benytter seg av ulike finansielle instrumenter i forbindelse med styringen av finansiell risiko.		
	Kunder kjøper kraft til priser som i stor grad vil avvike fra spotpris på leveransetidspunktet. Selskapet avdækker denne risikoen gjennom å inngå avtaler om kjøp av kraft på tilnærmet samme vilkår fra morselskapet.		
	Virkelig verdi av slike finansielle avtaler var pr 31.12 som følger:		
	Finansielle kontrakter kraft	170.475	141.284
	Elsertifikater	11.465	23.027
	Kontraktene har samme løpetid som underliggende leveranseavtaler mot kunder og resultatføres over leveranseperioden.		
9	Gjeld til selskap i samme konsern		
	Energi Danmark A/S		
	Gjeld	2.796.102	1.972.405
	Selskapet inngår i konsernkontoordning der morselskapet Energi Danmark AS er a-kontoinehaver. Total ramme på konsernkontoordningen er MDKK 0. Innskudd i ordningen er tkr. 214.142 pr 31.12.2022, mot trekk tkr. 106.761 pr 31.12.2021.		
10	Lån og sikkerhetsstillelser		
	Selskapet har pr. 31.12.2022 ikke gitt lån eller stilt sikkerhetsstillelse til nærstående parter.		
	Pantsatte bankinnskudd til sikkerhet for handel el-sertifikater	184.367	176.872

NOTER

Note	Beløp i NOK 1.000	2022	2021
11	Antall aksjer, aksjeeier		
	Aksjekapital	Antal	Pålydende
	Aksjer (i tstk.)	210	100
	Alle aksjer gir samme rettigheter i selskapet.		
	Aksjeeier		
	Energi Danmark A/S, Tangen 29, DK - 8200 Aarhus N		
	Moderselskap		
	Energi Salg Norge AS inngår i konsernregnskapet for: Energi Danmark A/S, Tangen 29, DK - 8200 Aarhus N		
12	Egenkapital transaksjoner		
	Aksjekapital		
	Aksjekapital 31.12.21	21.000	21.000
	Aksjekapital 31.12.22	21.000	21.000
	Overkurs		
	Overkurs 31.12.21	16.480	16.480
	Overkurs 31.12.22	16.480	16.480
	Opptjent egenkapital		
	Opptjent egenkapital 31.12.21	29.492	17.593
	Årets resultat	15.636	11.899
	Opptjent egenkapital 31.12.22	45.128	29.492
	Sum egenkapital	82.608	66.972

ORGANISASJONSKART





Energisalg Norge AS
Drammensveien 123, Skøyen
0277 Oslo
Norge

Energisalg Norge AS
Prof. Brochsgt. 8 A
7030 Trondheim
Norge

Tel. + 47 67 20 81 90
E-mail esn@energisalgnorge.no
www.energisalgnorge.no

Aarhus
Copenhagen
Odense
Vejle

Malmö
Stockholm

Vantaa
Kristinestad
Turku

Oslo
Trondheim
Kristiansund

Hamburg