

2021

årsrapport



Energi Salg Norge™

Trust us to manage your risks

INNHOOLD

S. 3 SELSKAPSFORMLASJON OG FORORD

S. 4 STYRETS ÅRSBERETNING

S. 5 ADMINISTRERENDE DIREKTØR HAR ORDET

S. 7 ÅRSRAPPORT

- s. 7 Resultatregnskap
- s. 7 Balansregnskap
- s. 8 Kontantstrømoppstilling
- s. 9 Noter
- s. 12 Organisasjonskart



Foto: Oslo, Norge

SELSKAPSINFORMASJON OG FORORD

Energi Salg Norge AS
Drammensveien 123, Skøyen
0277 Oslo
Norge
Tel: +47 67 20 81 90
E-mail: esn@energisalgnorge.no
www.energisalgnorge.no
Org.nr.: 994 328 417
Revisionsår: 1 januar - 31 desember 2021

Styre

- > Styreleder
Jørgen Holm Westergaard
- > Styremedlem
Jesper Nybo Stenager
- > Styremedlem
Peter Lønbro Lehm

Selskapets ledelse

- > Administrerende direktør
Espen Fjeld

Revisor

PricewaterhouseCoopers

Generalforsamling

Ordinær generalforsamling avholdes
den 2. maj 2022

Forord

Energi Salg Norge har nå lagt bak seg et nytt år med god vekst. Selskapet opplevde sterk vekst i omsetning og antall kunder. Det ble inngått en rekke langsiktige kontrakter med opp til fem års varighet. Dette gir en sterk indikasjon på at kundene planlegger å følge oss lenge.

Flere av våre nye kunder er tradisjonelle omsetningsselskaper i strøm-markedet. Dette er selskaper som grunnet endrede rammebetingelser søker etter bedre og mer fremtidsrettede sourcing alternativer. I løpet av 2021 tegnet selskapet leveranseavtaler med flere nye omsettere – alle med klare vekstambisjoner. Vi ser at mange av de løsningene vi leverer muliggjør vekst hos denne kundegruppen.

Med ett av Nordens mest erfarne porteføljeforvaltningsmiljøer i konsernet kan vi tilby våre kunder gode forvaltningsmodeller som ivaretar behovet for risikostyring og samtidig gir dem konkurransedyktige energipriser.

Energi Salg Norge AS har ambisjoner om å fortsette veksten. Vi skal alltid levere den beste servicen og gi de beste rådene til våre kunder. Vårt mål er å være en stabil og langsiktig kraftleverandør. Sammen med resten av Energi Danmark gruppen skal vi sikre at våre kunder får en optimal håndtering av sine kraftbehov hos oss.

Takk for tilliten – vi ser frem til et langsiktig og godt samarbeid.

Jørgen Holm Westergaard,
Styreleder



Jørgen Holm Westergaard



Jesper Nybo Stenager



Peter Lønbro Lehm



Espen Fjeld

STYRETS ÅRSBERETNING

Virksomhet

Energi Salg Norge AS er kraftleverandør til bedriftsmarkedet i Norge. Selskapets visjon er å være en stabil og langsiktig partner og en viktig del av verdikjeden til virksomheter i privat og offentlig sektor. Selskapets hovedkontor ligger i Oslo, og vi har et avdelingskontor i Trondheim.

Analyse av årsregnskap og sentrale risikoer og usikkerhetsfaktorer

I 2021 ble omsetningen 563,1 prosent høyere enn i 2020. Dette kommer først og fremst av betydelig høyere energipriser. Vekst i levert volum var på 24 prosent. Selskapet har fortsatt noe høyere kostnader knyttet til drift av kundeprosesser enn det man forventer fremover. Innføring av Elhub i Norge, som først ble introdusert i februar 2019, har så langt ikke gitt de forventede resultater. Årets resultat før skattekostnad på MNOK 15,3 er i tråd med forventningene.

Ved utløpet av 2021 hadde selskapet en total kapital på ca. MNOK 2.397 og en egenkapital tilsvarende ca. MNOK 67.

Selskapet leverer tjenester og immaterielle varer og har ingen varige driftsmidler av betydning. Total kapitalen er økt med 536,5 prosent og reflekterer i stor grad den stigende omsetningen. Egenkapitalandelen var ved utløpet av 2021 på 2,8 prosent mot 14,6 prosent ved utløpet av 2020.

Redegjørelse for foretakets utsikter

Selskapet har økt markedsandelene sine i løpet av året. Dette har skjedd både ved økte leveranser til eksisterende kunder, men også ved at selskapet har fått flere kunder. Vi forventer at totalmarkedet for selskapets leveranser blir stabilt også de kommende årene, men det forventes fortsatt vekst i form av økte markedsandeler.

Finansiell risiko

Selskapets finansielle risiko er knyttet til valutasingninger. Selskapet gjør deler av sine innkjøp i utenlandsk valuta, mens alt salg foregår i norske kroner (NOK). Det vil ikke få alvorlige følger for selskapet om valutaen svinger unormalt mye.

Fortsatt drift

Styret og daglig leder bekrefter at forutsetningen om fortsatt drift er lagt til grunn ved presentasjon av årsregnskapet. Selskapet har i flere år hatt god salgsutvikling og en tilfredsstillende egenkapital, og har alle forutsetninger for å kunne videreføre en positiv utvikling.

Arbeidsmiljø og likestilling

Ved utløpet av regnskapsåret var det tretten ansatte: seks kvinner og syv menn. I den videre veksten har selskapet ambisjoner om å ha en balansert kjønnsfordeling og å være en arbeidsplass der det er likestilling mellom kvinner og menn. Sykefraværet i 2021 lå i gjennomsnitt på 2,6 %. Det har ikke forekommet arbeidsuhell eller ulykker i løpet av året.

Ansvarsforsikring for styret og daglig leder

Selskapet har ansvarsforsikring for styret/daglig leder. Forsikringen omfatter dekningen av formuestap som styret/daglig leder påfører selskapet og/eller tredjepart som følge av feil i årsregnskapet.

Ytre miljø

Selskapets virksomhet medfører hverken forurensning eller utslipp som kan være til skade for det ytre miljø.

Oslo, 2. maj 2022

Jørgen Holm Westergaard
(Styreleder)

Jesper Nybo Stenager
(Styremedlem)

Peter Lønbro Lehm
(Styremedlem)

Espen Fjeld
(Administrerende direktør)



ADMINISTRERENDE DIREKTØR HAR ORDET

Nok et ekstremår i kraftmarkedet

Vi har lagt bak oss het helt spesielt år. 2021 gav oss på flere måter det vi aller minst forventet etter å ha ristet av oss 2020. Først og fremst ble det sterkt preget av pandemien som startet i 2020. Derneft fikk vi en utvikling i energimarkedet som ble dominert av ekstremt høye priser – både i Norge og i Europa for øvrig. På samme måte som 2020 var et ekstremt «lavprisår» så ble 2021 et ekstremt «høyprisår». Gjennom året ble det imidlertid klart at det prismessig går et klart skille midt i Norge. Sør Norge opplevde sterkt stigende priser som kulminerte i en gjennomsnittlig desember spotpris på 180 øre/kWh mens Midt- og Nord Norge i samme måned hadde en gjennomsnittlig spotpris på 14 øre/kWh.

Prisutviklingen vi så gjennom 2021 har flere forklaringer. Den mest åpenbare er å finne i stigende gasspriser i Europa og verden for øvrig. Med underskudd av vann i Sør Norge har denne landsdelen importert et høyt prisnivå fra kontinentet. Samtidig har det vært rikelig med produksjon i Midt- og Nord- Norge. Overskuddskraften fra nord har så møtt på flaksehalsen på vei sydover som i sin tur har ført til et kraftig prisskille. I skrivende stund er det bare å slå fast at denne utviklingen har fortsatt utover i inneværende år og at den sannsynligvis vil prege store deler av 2022.

Fortsatt vekst for Energi Salg Norge

Energi Salg Norge har til tross for pandemi og den usikkerheten som denne har skapt, fortsatt veksten fra tidligere år. I 2021 leverte vi 6,8 TWh til våre kunder. Dette er noe over som ble forventet da vi gikk inn i året og skyldes i hovedsak to forhold:

- > Mange av våre strømsalgskunder – både nyetablerte og etablerte – har hatt en betydelig vekst gjennom året.
- > Energi Salg Norge har gjennom 2020 og 2021 signert med flere større enkeltkunder som har bidratt til å øke vårt leveransevolum i 2021 og utover.

Vi tror at Energi Salg Norge sin kompetanse og tette oppfølging av våre kunder har bidratt på begge disse vekstområdene. Vi legger stor vekt på at kundene våre skal oppleve oss som relevante.

Energi Salg Norge i OL 2020

Olympiske leker 2020 ble arrangert i Tokyo ett år forsinket i 2021 – også dette som en konsekvens av pandemien. Energi Salg Norge har i flere år samarbeidet med og sponset banesyklist Anita Yvonne Stenberg. Som første norske banesyklist siden Knut Knudsen kvalifiserte hun seg til OL 2020. Anita kvitterte med en meget imponerende 5. plass i en av øvelsen hun deltok i.

“ENERGI SALG NORGE HAR TIL TROSS FOR PANDEMI OG DEN USIKKERHETEN SOM DENNE HAR SKAPT, FORTSATT VEKSTEN FRA TIDLIGERE ÅR. I 2021 LEVERTE VI 6,8 TWH TIL VÅRE KUNDER.”

ESPEN FJELD

Administrerende direktør, Energi Salg Norge

Energi Salg Norge er stolt over å kunne si at vi følger og støtter Anita Yvonne Stenberg mot nok et OL – nemlig Paris 2024.

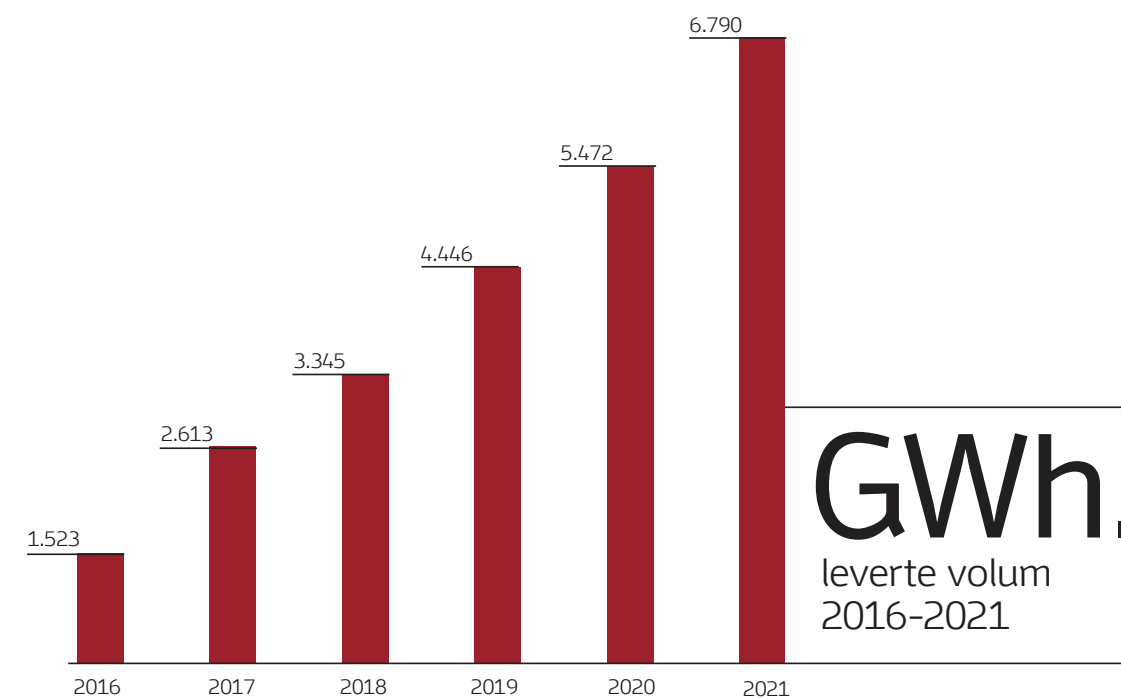
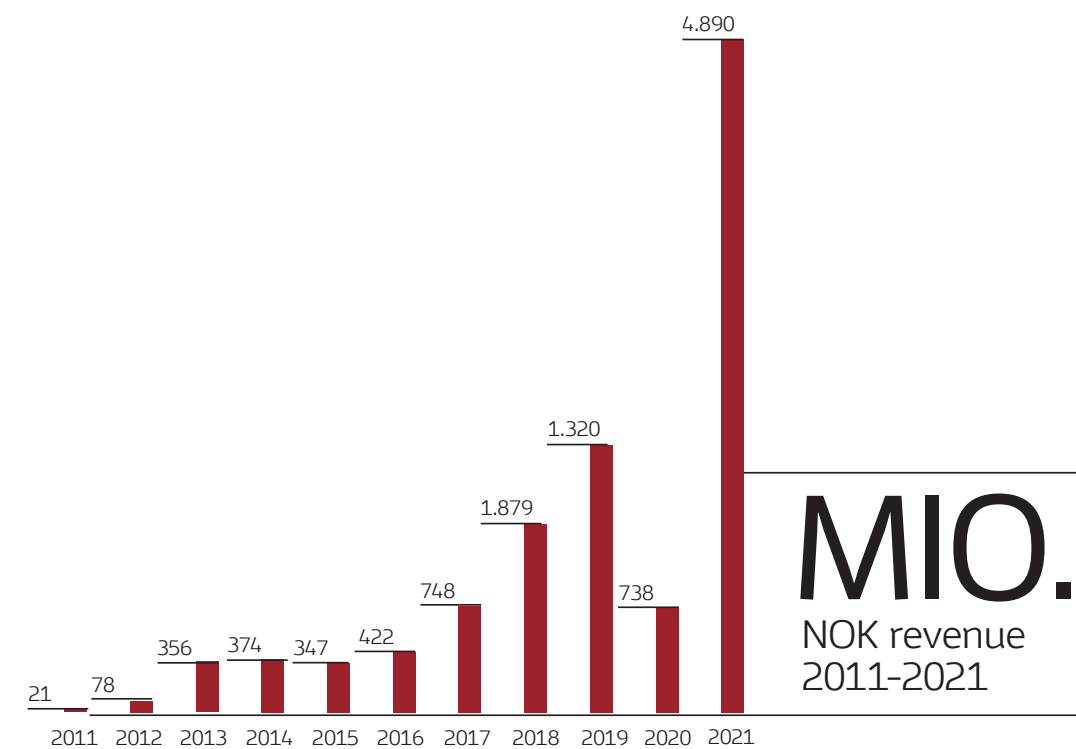
Sterkt team

Energi Salg Norge har opplevd en sterk vekst de senere årene. Dette hadde vi ikke klart uten et entusiastisk og kompetent lag her i Norge, og gode solide støttespillere i vår leveranseorganisasjon i Danmark. Med solide eiere i Energi Danmark Gruppen er Energi Salg Norge godt rigget med finansielle muskler, som skal sikre oss den fleksibilitet som våre videre vekstambisjonene krever. Vi vil fortsatt ha kontinuerlig fokus på produkt- og prosessforbedringer.

Etter åtte år i lederstolen i Energi Salg Norge, ser jeg med fortsatt entusiasme og nysgjerrighet frem til de kommende årene. Vi har et kompetent og sterkt lag ved våre to kontorer på Skøyen og i Trondheim. Sammen med resten av Energi Danmark Gruppen skal vi i Energi Salg Norge levere konkurransedyktige kvalitetsprodukter til våre kunder, vi skal utvikle trygge og utfordrende arbeidsplasser for de ansatte og vi skal skape lønnsom vekst for våre eiere.

Skøyen, 2. maj 2022

Espen Fjeld
Adm. dir.



RESULTATREGNSKAP

Note	Beløp i NOK 1.000	2021	2020
	Driftsinntekter		
	Salgsinntekter	4.890.425	737.509
	Sum driftsinntekter	4.890.425	737.509
	Driftskostnader		
	Varekostnader	-4.838.868	-697.210
2/3	Lønnskostnader	-18.684	-20.094
6	Avskrivninger	-433	-299
3	Andre driftskostnader	-17.330	-15.180
	Sum driftskostnader	-4.875.315	-732.783
	Driftsresultat	15.110	4.726
	Renteinntekter og rentekostnader		
4	Renteinntekter	1.965	1.909
4	Rentekostnader	-1.733	-3.688
	Netto finansposter	232	-1.779
	Resultat før skatt	15.342	2.947
5	Skattekostnad på ordinært resultat	-3.443	-889
	Årsresultat	11.899	2.058
	Disponering av årsresultat		
	Overført til/fra annen egenkapital	11.899	2.058
	Sum	11.899	2.058

BALANSREGNSKAP

Note	Beløp i NOK 1.000	31/12 2021	31/12 2020
	Eiendeler		
	Anleggsmidler		
	Immaterielle eiendeler		
5	Utsatt skattefordel	53	33
	Sum immaterielle eiendeler	53	33
	Varige driftsmidler		
6	Inventar og utstyr	416	522
6	Biler	562	709
	Sum varige driftsmidler	978	1.231
	Sum anleggsmidler	1.031	1.264
	Omløpsmidler		
	Fordringer		
	Kundefordringer	2.210.490	296.338
	Deponering eSett	176.872	9.702
	Andre fordringer	6.933	42.877
	Sum fordringer	2.394.295	348.917
7	Bankinnskudd, kontanter og lignende	1.806	25.963
	Sum omløpsmidler	2.396.101	374.880
	SUM EIENDELER	2.397.132	376.144

BALANSREGNSKAP

Note	Beløp i NOK 1.000	31/12 2021	31/12 2020
	EGENKAPITAL		
	Egenkapital		
	Innskutt egenkapital		
11	Aksjekapital	21.000	21.000
	Overkurs	16.480	16.480
	Sum innskutt egenkapital	37.480	37.480
	Opptjent egenkapital		
	Annen egenkapital	29.492	17.593
	Sum annen egenkapital	29.492	17.593
12	Sum egenkapital	66.972	55.073
	GJELD		
	Kortsiktig gjeld		
	Leverandørgjeld	309.891	23.740
9	Gjeld til selskap i samme konsern	1.972.405	272.970
5	Skyldig skatt	3.417	433
	Skyldige offentlige avgifter	25.827	9.160
	Annen kortsiktig gjeld	18.620	14.768
	Sum kortsiktig gjeld	2.330.160	321.071
	Sum gjeld	2.330.160	321.071
	SUM EGENKAPITAL OG GJELD	2.397.132	376.144
8	Finansiell markedsrisiko		
10	Lån og sikkerhetsstillelser		

Oslo, den 2. maj 2022

Jørgen Holm Westergaard
Styreleder

Espen Fjeld
Adm. direktør

Jesper Nybo Stenager
Styremedlem

Peter Lønbro Lehm
Styremedlem

KONTANTSTRØMOPPSTILLING

Beløp i NOK 1.000	2021	2020
Kontantstrømmer fra operasjonelle aktiviteter		
Resultat før skatt	15.342	2.947
Ordinære avskrivninger	433	299
Endring i varer, kundefordringer og leverandørgjeld	-1.628.001	192.622
Endring i andre tidsavgrensningsposter	-111.186	26.218
Netto kontantstrøm fra operasjonelle aktiviteter	-1.723.412	222.086
Kontantstrømmer fra investeringsaktiviteter		
Investeringer i varige driftsmidler	-180	-360
Netto kontantstrøm fra investeringsaktiviteter	-180	-360
Kontantstrømmer fra finansieringsaktiviteter		
Opptak av ny gjeld (kortsiktig og langsiktig)	1.699.435	-196.464
Netto kontantstrøm fra finansieringsaktiviteter	1.699.435	-196.464
Netto endring i likvider i året	-24.157	25.262
Kontanter og bankinnskudd per 01.01	25.963	701
Kontanter og bankinnskudd per 31.12	1.806	25.963

NOTER

Note	
1	Regnskapsprinsipper Årsregnskapet er satt opp i samsvar med regnskapsloven og god regnskapsskikk.
1-1	Valuta Pengeposter i utenlandsk valuta vurderes etter kursen ved regnskapsårets slutt. Transaksjoner i utenlandsk valuta omregnes til kursen på transaksjonstidspunktet.
1-2	Salgsinntekter Inntektsføring ved salg av varer skjer på leveringstidspunktet. Tjenester inntektsføres i takt med utførelsen. Andelen av salgsinntekter som knytter seg til fremtidige serviceytelser balanseføres som uopptjent inntekt ved salget, og inntektsføres deretter i takt med levering av ytelsene.
1-3	Finansielle instrumenter Elsertifikater inntektsføres samtidig med salg av kraft for leveringsperioden.
1-4	Skatt Skattekostnaden i resultatregnskapet omfatter både periodens betalbare skattefordel og endring i utsatt skattefordel. Utsatt skatt er beregnet med 22% på grunnlag av de midlertidige forskjeller som eksisterer mellom regnskapsmessige og skattemessige verdier, samt ligningsmessig underskudd til fremføring ved utgangen av regnskapsåret. Skatteeøkende og skattereduserende midlertidige forskjeller som reverserer eller kan reversere i samme periode er utlignet og nettoført. Netto utsatt skattefordeler er balanseført.
1-5	Klassifisering og vurdering av balanseposter Anleggsmidler omfatter eiendeler bestemt til varig eie og bruk. Anleggsmidler er vurdert til anskaffelseskost. Varige driftsmidler balanseføres og avskrives over driftsmidlets økonomiske levetid. Varige driftsmidler nedskrives til gjenvinnbart beløp ved verdifall som forventes ikke å være forbigående. Gjenvinnbart beløp er det høyeste av netto salgsverdi og verdi i bruk. Verdi i bruk er nåverdi av fremtidige kontantstrømmer knyttet til eiendelen. Nedskrivningen reverseres når grunnlaget for nedskrivningen ikke lenger er til stede. Forskning og utvikling Utgifter til utvikling balanseføres i den grad det kan identifiseres en fremtidig økonomisk fordel knyttet til utvikling av en identifiserbar immateriell eiendel og utgiftene kan måles pålitelig. I motsatt fall kostnadsføres slike utgifter løpende. Balanseført utvikling avskrives lineært over økonomisk levetid. Utgifter til forskning kostnadsføres løpende. Omløpsmidler og kortsiktig gjeld omfatter normalt poster som forfaller til betaling innen ett år etter balansedagen. Omløpsmidler vurderes til laveste verdi av anskaffelseskost og antatt virkelig verdi.
1-6	Fordringer Kundefordringer og andre fordringer oppføres til pålydende etter fradrag for avsetning til forventet tap. Avsetning til tap gjøres på grunnlag av en individuell vurdering av de enkelte fordringene.
1-7	Obligatorisk tjenstepensjon Selskapet er pliktig til å ha tjenstepensjonsordning iht lov om obligatorisk tjenstepensjon. Selskapet oppfylder kravene i lov om obligatorisk tjenstepensjon.
1-8	Kontantstrømsoppstillingen Kontantstrømsoppstillingen er utarbeidet etter den indirekte metode. Kontanter og kontantekvivalenter omfatter kontanter, bankinnskudd og andre kortsiktige, likvide plasseringer.

NOTER

Note	Beløp i NOK 1.000	2021	2020
2	Lønnskostnader		
	Lønn	14.690	16.212
	Arbeidsgiveravgift	2.498	2.040
	Pensjonskostnader	1.496	1.842
	Sum	18.684	20.094
	Selskapet har i 2021 sysselsatt 13 årsverk (12 årsverk i 2020). Kostnadsført beløp til selskapets innskuddspensjonsordning utgjorde tNOK 1.548 og tNOK 1.464 i henholdsvis 2021 og 2020.		
3	Ytelser/godtgjørelse til daglig leder, styret og revisor		
	Ytelser til daglig leder		
	Lønn	1.748	1.745
	Variabel lønn	1.271	1.450
	Pensjonskostnader	203	197
	Annen godtgjørelse	116	125
	Sum	3.338	3.517
	Det har ikke vært utbetalt noen godtgjørelse til styret i løpet av året. Daglig leder har prestasjonsbasert bonusordning basert på resultat før skatt.		
	Godtgjørelse til valgt revisor		
	Revisjon	212	208
	Andre tjenester	14	18
	Sum	226	226

NOTER

Note	Beløp i NOK 1.000	2021	2020
4	Finansposter		
	Renteinntekter		
	Realiserte valutagevinster	787	1.223
	Annen renteinntekt	1.178	686
	Sum	1.965	1.909
	Rentekostnader		
	Realiserte valutatap	1.534	680
	Rentekostnader til foretak i samme konsern	65	2.999
	Annen rentekostnader	135	9
	Sum	1.733	3.688
5	Skatt		
	Betalbar skatt	-3.417	-433
	For lite avsatt skatt 2020	-48	-18
	Endring i utsatt skattefordel	22	-438
	Skattekostnad	-3.443	-889
	Beregning av årets skattegrunnlag		
	Resultat før skatt	15.342	2.947
	Permanente forskjeller	85	14
	Endring i midlertidige forskjeller	103	-697
	Årets skattegrunnlag	15.530	2.264
	Oversikt over midlertidige forskjeller		
	Fordringer	-149	-149
	Anleggsmidler	-90	11
	Grundlag for utsatt skattefordel	-239	-138
	Utsatt skattefordel 22%	53	33

NOTER

Note	Beløp i NOK 1.000	31/12 2021	31/12 2020		
6	Anleggsmidler				
		Biler	Inventar og utstyr	Sum	Sum
	Anskaffelseskost 1.1.21	923	1389	2.312	1.952
	Tilgang	0	180	180	995
	Avgang	0	0	0	-635
	Anskaffelseskost 31.12.21	923	1.569	2.492	2.312
	Akk. avskrivninger 1.1.21	214	867	1.081	1.249
	Avskrivningssats og avskrivningsplan 31.12.21	361	1.153	1.513	1.081
	Balanseført verdi 31.12.21	562	416	978	1.231
	Årets avskrivninger	147	286	433	299
	Årets nedskrivninger	0	0	0	0
	Den økonomiske levetiden til anleggsmidlene er beregnet til:				
	Avskrivningssats	5 år	3-5 år		
	Avskrivningsplan	Linær	Linær		

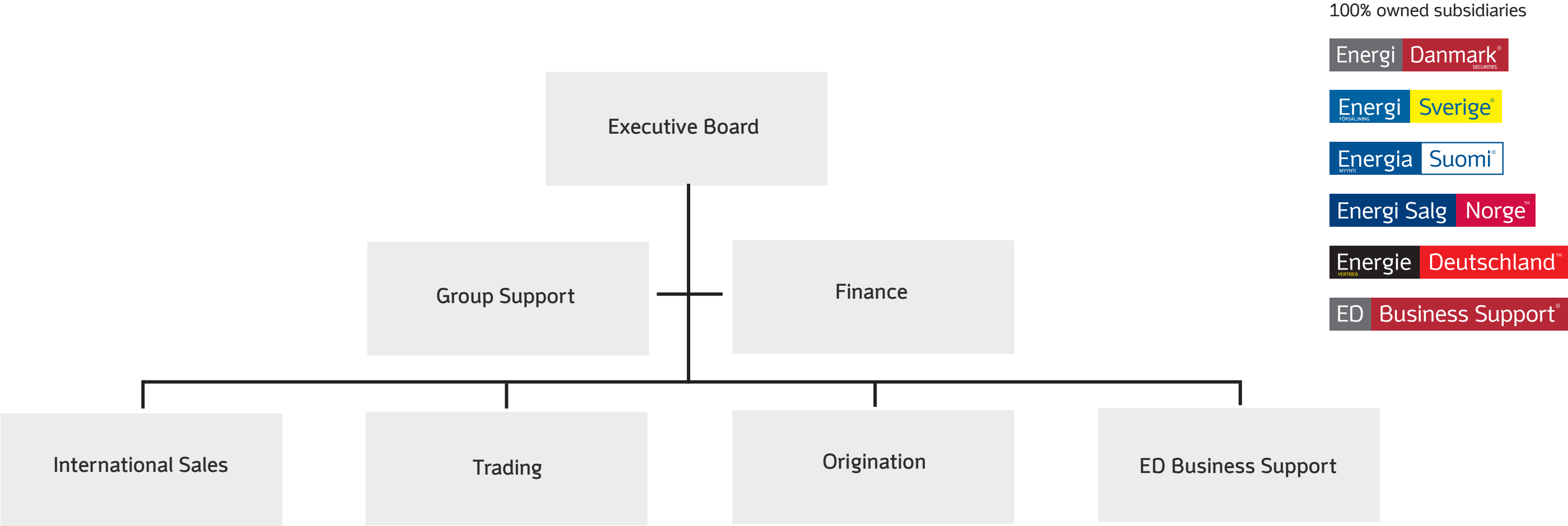
NOTER

Note	Beløp i NOK 1.000	2021	2020
7	Bundne midler		
	Bundne skattetrekkmidler utgjorde pr. 31.12.21	1.664	821
	Skyldig skattetrekk	616	691
8	Finansiell markedsrisiko		
	Selskapet benytter seg av ulike finansielle instrumenter i forbindelse med styringen av finansiell risiko.		
	Kunder kjøper kraft til priser som i stor grad vil avvike fra spotpris på leveransetidspunktet. Selskapet avdækker denne risikoen gjennom å inngå avtaler om kjøp av kraft på tilnærmet samme vilkår fra morselskapet.		
	Virkelig verdi av slike finansielle avtaler var pr 31.12 som følger:		
	Finansielle kontrakter kraft	141.284	100.622
	Elsertifikater	23.027	29.096
	Kontraktene har samme løpetid som underliggende leveranseavtaler mot kunder og resultatføres over leveranseperioden.		
9	Gjeld til selskap i samme konsern		
	Energi Danmark A/S		
	Gjeld	1.972.405	272.970
	Selskapet inngår i konsernkontoordning der morselskapet Energi Danmark AS er a-kontoinehaver. Total ramme på konsernkontoordningen er MDKK 0. Trekk i ordningen er kr 106.761 pr 31.12.2021, mot trekk kr 59.930 pr 31.12.2020.		
10	Lån og sikkerhetsstillelser		
	Selskapet har pr. 31.12.2021 ikke gitt lån eller stilt sikkerhetsstillelse til nærstående parter.		
	Pantsatte bankinnskudd til sikkerhet for handel el-sertifikater	176.872	9.702

NOTER

Note	Beløp i NOK 1.000	2021	2020
11	Antall aksjer, aksjeeier		
	Aksjekapital	Antal	Pålydende
	Aksjer (i tstk.)	210	100
	Alle aksjer gir samme rettigheter i selskapet.	21.000	21.000
	Aksjeeier		
	Energi Danmark A/S, Tangen 29, DK - 8200 Aarhus N		
	Moderselskap		
	Energi Salg Norge AS inngår i konsernregnskapet for: Energi Danmark A/S, Tangen 29, DK - 8200 Aarhus N		
12	Egenkapital transaksjoner		
	Aksjekapital		
	Aksjekapital 31.12.20	21.000	21.000
	Aksjekapital 31.12.21	21.000	21.000
	Overkurs		
	Overkurs 31.12.20	16.480	16.480
	Overkurs 31.12.21	16.480	16.480
	Opptjent egenkapital		
	Opptjent egenkapital 31.12.20	17.593	15.535
	Årets resultat	11.899	2.058
	Opptjent egenkapital 31.12.21	29.492	17.593
	Sum egenkapital	66.972	55.073

ORGANISASJONSKART





Energisalg Norge AS
Drammensveien 123, Skøyen
0277 Oslo
Norge

Energisalg Norge AS
Prof. Brochsgt. 8 A
7030 Trondheim
Norge

Tel. + 47 67 20 81 90
E-mail esn@energisalgnorge.no
www.energisalgnorge.no

Aarhus
Copenhagen
Odense
Vejle

Malmö
Stockholm

Vantaa
Kuopio
Kristinestad
Turku

Oslo
Trondheim
Kristiansund

Hamburg
Münster