
2020

årsrapport 



Trust us to manage your risks

Energi Salg Norge™

INNHOOLD

S. 3 SELSKAPSFORMLASJON OG FORORD

S. 4 STYRETS ÅRSBERETNING

S. 5 ADMINISTRERENDE DIREKTØR HAR ORDET

S. 7 ÅRSRAPPORT

- s. 7 Resultatregnskap
- s. 7 Balansregnskap
- s. 8 Kontantstrømoppstilling
- s. 9 Noter
- s. 12 Organisasjonskart



SELSKAPSINFORMASJON OG FORORD

Energi Salg Norge AS
 Drammensveien 123, Skøyen
 0277 Oslo
 Norge
 Tel: +47 67 20 81 90
 E-mail: esn@energisalgnorge.no
 www.energisalgnorge.no
 Org.nr.: 994 328 417
 Revisionsår: 1 januar - 31 desember 2020

Styre

- > Styreleder
Jørgen Holm Westergaard
- > Styremedlem
Jesper Nybo Stenager
- > Styremedlem
Peter Lønbro Lehm

Selskapets ledelse

- > Administrerende direktør
Espen Fjeld

Revisor

PricewaterhouseCoopers

Generalforsamling

Ordinær generalforsamling avholdes
 den 19. april 2021

Forord

Energi Salg Norge har lagt bak seg et nytt år med god vekst. Selskapet opplevde sterk vekst i omsetning og antall kunder. Det ble inngått en rekke langsiktige kontrakter med opp til fem års varighet. Dette gir en sterk indikasjon på at kundene planlegger å følge oss lenge.

Flere av de nye kundene våre er tradisjonelle kraftomsettere i strøm-markedet. Dette er selskaper som på grunn av endrede rammebetingelser søker etter bedre og mer fremtidsrettede sourcingalternativer. I løpet av 2020 tegnet selskapet leveranseavtaler med flere nye omsettere – alle med klare vekstambisjoner. Vi ser at mange av de løsningene vi leverer, muliggjør vekst hos denne kundegruppen.

Med et av Nordens mest erfarne porteføljeforvaltningsmiljøer i konsernet kan vi tilby kundene våre gode forvaltningsmodeller som ivaretar behovet for risikostyring, samtidig som vi gir dem konkurransedyktige strømpriser.

Energi Salg Norge AS har ambisjoner om å fortsette veksten. Vi skal alltid levere den beste servicen og gi de beste rådene til våre kunder. Vårt mål er å være en stabil og langsiktig kraftleverandør. Sammen med resten av Energi Danmark gruppen skal vi sikre at kundene våre får en optimal håndtering av sine kraftbehov hos oss.

Takk for tilliten – vi ser frem til et langsiktig og godt samarbeid.

Jørgen Holm Westergaard,
 Styreformann



Jørgen Holm Westergaard



Jesper Nybo Stenager



Peter Lønbro Lehm



Espen Fjeld

STYRETS ÅRSBERETNING

Virksomhet

Energi Salg Norge AS er kraftleverandør til bedriftsmarkedet i Norge. Selskapets visjon er å være en stabil og langsiktig partner og en viktig del av verdikjeden til virksomheter i privat og offentlig sektor. Selskapets hovedkontor ligger i Oslo, og vi har et avdelingskontor i Trondheim.

Analyse av årsregnskap og sentrale risikoer og usikkerhetsfaktorer

I 2020 ble omsetningen 60,8 prosent lavere enn i 2019. Dette kommer først og fremst av betydelig lavere energipriser. Vekst i levert volum var på 12 prosent. Selskapet har fortsatt noe høyere kostnader knyttet til drift av kundeprosesser enn det man forventer fremover. Innføring av Elhub i Norge, som først ble introdusert i februar 2019, har så langt ikke gitt de forventede resultater. Årets resultat før skattekostnad på MNOK 2,9 er i tråd med forventningene.

Ved utløpet av 2020 hadde selskapet en total kapital på ca. MNOK 376 og en egenkapital tilsvarende ca. MNOK 55.

Selskapet leverer tjenester og immaterielle varer og har ingen varige driftsmidler av betydning. Total kapitalen er faldet med 36,4 prosent og reflekterer i stor grad den faldne omsetningen. Egenkapitalandelen var ved utløpet av 2020 på 14,6 prosent mot 9,0 prosent ved utløpet av 2019.

Redegjørelse for foretakets utsikter

Selskapet har økt markedsandelene sine i løpet av året. Dette har skjedd både ved økte leveranser til eksisterende kunder, men også ved at selskapet har fått flere kunder. Vi forventer at totalmarkedet for selskapets leveranser blir stabilt også de kommende årene, men det forventes fortsatt vekst i form av økte markedsandeler.

Finansiell risiko

Selskapets finansielle risiko er knyttet til valutasingninger. Selskapet gjør deler av sine innkjøp i utenlandsk valuta, mens alt salg foregår i norske kroner (NOK). Det vil ikke få alvorlige følger for selskapet om valutaen svinger unormalt mye.

Fortsatt drift

Styret og daglig leder bekrefter at forutsetningen om fortsatt drift er lagt til grunn ved presentasjon av årsregnskapet. Selskapet har i flere år hatt god salgsutvikling og en tilfredsstillende egenkapital, og har alle forutsetninger for å kunne videreføre en positiv utvikling.

Arbeidsmiljø og likestilling

Ved utløpet av regnskapsåret var det tretten ansatte: seks kvinner og syv menn. I den videre veksten har selskapet ambisjoner om å ha en balansert kjønnsfordeling og å være en arbeidsplass der det er likestilling mellom kvinner og menn. Sykefraværet i 2020 lå i gjennomsnitt på 2,5 %. Det har ikke forekommet arbeidsuhell eller ulykker i løpet av året.

Ytre miljø

Selskapets virksomhet medfører hverken forurensning eller utslipp som kan være til skade for det ytre miljø.

Oslo, 14. april 2021

Jørgen Holm Westergaard
(Styreleder)

Jesper Nybo Stenager
(Styremedlem)

Peter Lønbro Lehm
(Styremedlem)

Espen Fjeld
(Administrerende direktør)



ADMINISTRERENDE DIREKTØR HAR ORDET

Som ellers i verden har 2020 for Energi Salg Norges del vært preget av COVID-19 pandemien. Fra og med mars 2020 har selskapet i stor grad praktisert hjemmekontor for alle sine ansatte. Møter med kunder og forbindelser har skjedd elektronisk. Ikke minst har reiseaktiviteten blitt holdt på et absolutt minimum. Til tross for disse dramatiske innskrenkningene, opplevde selskapet fortsatt vekst i året vi har bak oss. Vi har vokst i antall kunder og i levert volum, men har hatt lavere omsetning. Det sistnevnte skyldes et betydelig fall i energiprisene i 2020. Vi har derimot ikke sett tegn til at kundene våre har brukt mindre strøm enn før – tvert imot. Selskapet har heller ikke opplevd en økning i mislighold – noe mange forventet som en følge av pandemien.. Mye tyder på at norske virksomheter er robuste og tilpasningsdyktige. Vår erfaring er at kundene har klart seg forbausende bra gjennom pandemien. Vi har selvsagt kunder innen f.eks. reiseliv som opplever en dramatisk nedgang i etterspørselen etter varene og tjenestene deres. Men også disse har gjort tiltak som gjør at de, som kunder av Energi Salg Norge, fremstår som offensive og fremtidsrettet. Dette lover godt for den tiden vi

alle ser frem til – når vi kan legge pandemien bak oss. Frem til det vil våre tretten ansatte fortsette å bidra til at kundene når sine mål på energifeltet, også i en for mange vanskelig tid.

Nye aktører søker til Energi Salg Norge

Rammebetingelsene for strømnæringen er under stadig endring. Når myndighetene setter tydeligere krav om skille mellom de ulike roller et selskap kan ha i markedet, åpner dette samtidig døren for at nye aktører kan ta en posisjon som kraftleverandør. En rekke av de «nye» aktørene i dette markedet søkte også i 2020 til Energi Salg Norge for å finne kostnadseffektive løsninger for kraftinnkjøpene sine. Ved utgangen av 2020 hadde Energi Salg Norge til sammen 17 strømløseleverandører som kunder. Noen av disse er veletablerte aktører, mens andre er kommet på markedet med helt nye forretningsmodeller.

Styrket leveransemodell med flere partnere

Energi Salg Norge har hatt tradisjon for å knytte til seg partnere for å styrke leveransene til markedet. Denne

“SAMMEN MED RESTEN AV ENERGI DANMARK GROUP SKAL VI I ENERGI SALG NORGE LEVERE KONKURRANSEDYKTIGE KVALITETSPRODUKTER TIL KUNDENE, UTVIKLE TRYGGE OG SPENNENDE ARBEIDSPLASSER FOR DE ANSATTE OG SKAPE LØNNSOM VEKST FOR EIERNE VÅRE.”

Espen Fjeld
Administrerende direktør, Energi Salg Norge

leveransemodellen blir godt mottatt hos kundene våre. I 2020 har vi knyttet til oss enda flere partnere. Én av disse er ClevAir, som sammen med Energi Salg Norge har etablert en nye plattform for energiovervåking: MyEnergyMonitoring. Denne plattformen skal vi i de kommende årene tilby til alle kunder som har behov for en tett oppfølging av eget energiforbruk. Partnernetverket vårt har også blitt styrket ytterligere i den delen av leveransene som retter seg mot kraftomsettere. Energi Salg Norge tar mål av seg å være en One-Stop-Shop for kraftomsettere. I tillegg til å tilby uavhengig rådgivning og balanseringstjenester skal vi gi viktige bidrag til vekst for kundene i dette segmentet gjennom konseptutvikling og posisjonering.

Gatejuristen – gatas økonom

I 2020 videreførte vi vårt samarbeid med Gatejuristen. Restriksjonene rund pandemien har lagt begrensninger på hvordan vi kan utøve rollen som frivillig i dette samarbeidet. Energi Salg Norge vil uansett fortsette dette samarbeidet i årene som kommer – både med økonomiske bidrag og med frivillig innsats.

Et kompetent og sterkt lag

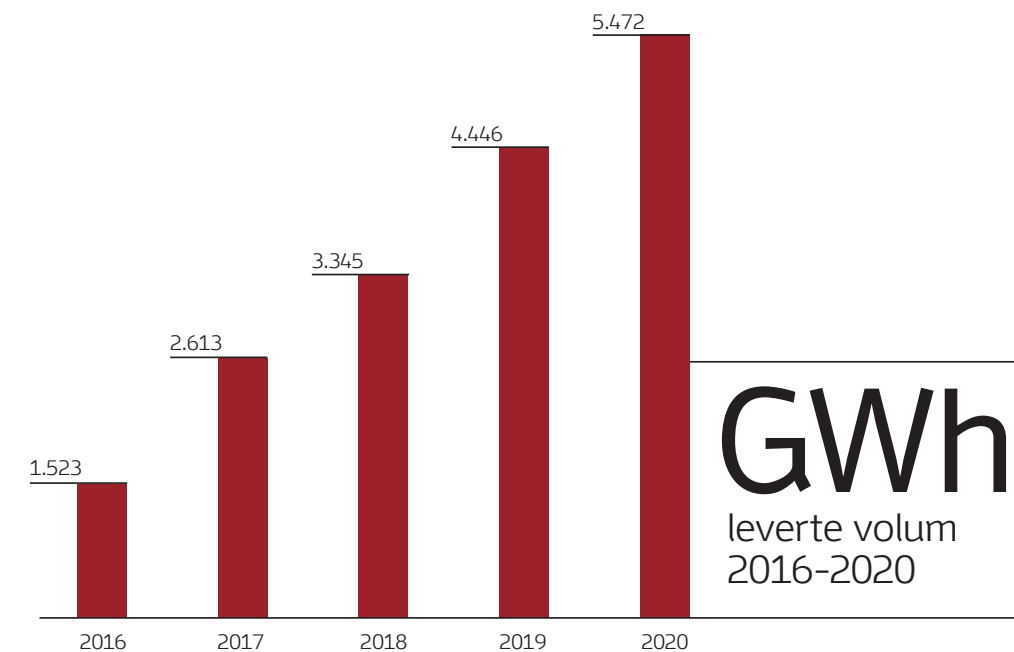
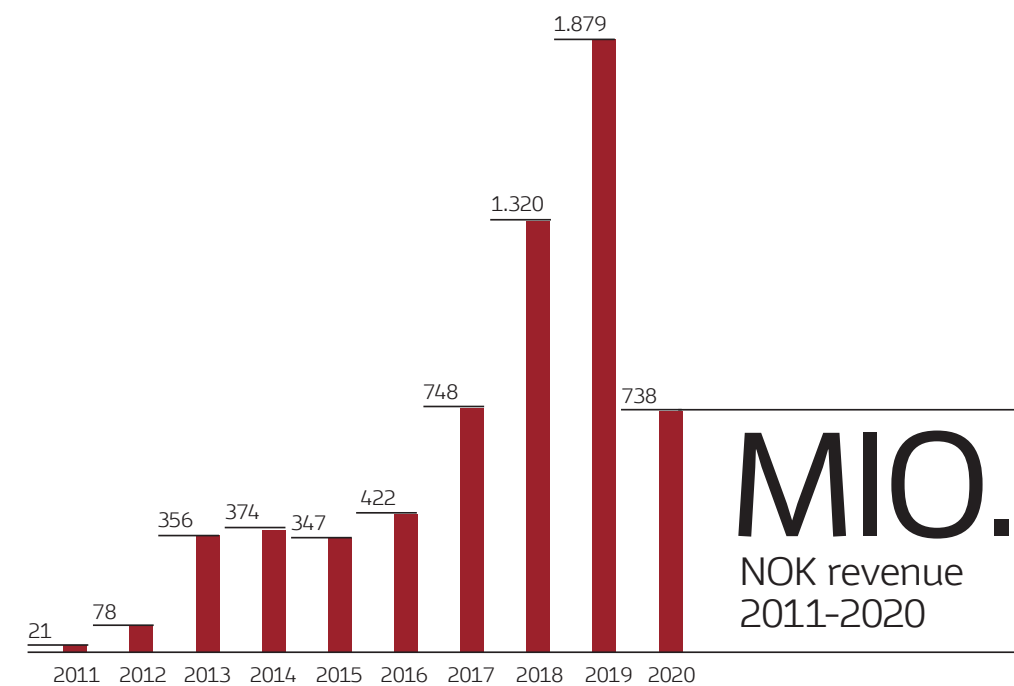
Energi Salg Norge har opplevd en sterk vekst de senere

årene. Dette hadde vi ikke klart uten et entusiastisk og kompetent lag her i Norge, og gode solide støttespillere i leveranseorganisasjonen i Danmark. Med solide eiere i Energi Danmark Group har Energi Salg Norge finansielle muskler som skal sikre oss den fleksibiliteten som vekstambisjonene våre krever. Vi vil fortsatt ha kontinuerlig fokus på produkt- og prosessforbedringer.

Etter syv år i lederstolen i Energi Salg Norge ser jeg med fortsatt entusiasme og nysgjerrighet frem til de kommende årene. Vi har et kompetent og sterkt lag ved våre to kontorer på Skøyen og i Trondheim. Sammen med resten av Energi Danmark Group skal vi i Energi Salg Norge levere konkurransedyktige kvalitetsprodukter til kundene, utvikle trygge og spennende arbeidsplasser for de ansatte og skape lønnsom vekst for eierne våre.

Skøyen, 14. april 2021

Espen Fjeld
Adm. dir.



RESULTATREGNSKAP

Note	Beløp i NOK 1.000	2020	2019
	Driftsinntekter		
	Salgsinntekter	737.509	1.879.101
	Sum driftsinntekter	737.509	1.879.101
	Driftskostnader		
	Varekostnader	-697.210	-1.852.483
2/3	Lønnskostnader	-20.094	-13.105
6	Avskrivninger	-299	-363
3	Andre driftskostnader	-15.180	-12.094
	Sum driftskostnader	-732.783	-1.878.045
	Driftsresultat	4.726	1.056
	Renteinntekter og rentekostnader		
4	Renteinntekter	1.909	6.507
4	Rentekostnader	-3.688	-5.399
	Netto finansposter	-1.779	1.108
	Resultat før skatt	2.947	2.164
5	Skattekostnad på ordinært resultat	-889	-186
	Årsresultat	2.058	1.978
	Disponering av årsresultat		
	Overført til/fra annen egenkapital	2.058	1.978
	Sum	2.058	1.978

BALANSREGNSKAP

Note	Beløp i NOK 1.000	31/12 2020	31/12 2019
	Eiendeler		
	Anleggsmidler		
	Immaterielle eiendeler		
5	Utsatt skattefordel	33	470
	Sum immaterielle eiendeler	33	470
	Varige driftsmidler		
6	Inventar og utstyr	522	430
6	Biler	709	274
	Sum varige driftsmidler	1.231	704
	Sum anleggsmidler	1.264	1.174
	Omløpsmidler		
	Fordringer		
	Kundefordringer	296.338	514.380
	Deponering eSett	9.702	12.569
	Andre fordringer	42.877	62.361
	Sum fordringer	348.917	589.310
7	Bankinnskudd, kontanter og lignende	25.963	701
	Sum omløpsmidler	374.880	590.011
	SUM EIENDELER	376.144	591.185

BALANSREGNSKAP

Note	Beløp i NOK 1.000	31/12 2020	31/12 2019
	EGENKAPITAL		
	Egenkapital		
	Innskutt egenkapital		
11	Aksjekapital	21.000	21.000
	Overkurs	16.480	16.480
	Sum innskutt egenkapital	37.480	37.480
	Opptjent egenkapital		
	Annen egenkapital	17.593	15.535
	Sum annen egenkapital	17.593	15.535
12	Sum egenkapital	55.073	53.015
	GJELD		
	Kortsiktig gjeld		
	Leverandørgjeld	23.740	49.161
9	Gjeld til selskap i samme konsern	272.970	468.647
5	Skyldig skatt	433	0
	Skyldige offentlige avgifter	9.160	1.011
	Annen kortsiktig gjeld	14.768	19.351
	Sum kortsiktig gjeld	321.071	538.170
	Sum gjeld	321.071	538.170
	SUM EGENKAPITAL OG GJELD	376.144	591.185
8	Finansiell markedsrisiko		
10	Lån og sikkerhetsstillelser		

Oslo, den 14. april 2021

Jørgen Holm Westergaard
StyrelederEspen Fjeld
Adm. direktørJesper Nybo Stenager
StyremedlemPeter Lønbro Lehm
Styremedlem

KONTANTSTRØMOPPSTILLING

Beløp i NOK 1.000	2020	2019
Kontantstrømmer fra operasjonelle aktiviteter		
Resultat før skatt	2.947	2.163
Ordinære avskrivninger	299	363
Endring i varer, kundefordringer og leverandørgjeld	192.622	-97.929
Endring i andre tidsavgrensingsposter	26.218	-39.225
Netto kontantstrøm fra operasjonelle aktiviteter	222.086	-134.628
Kontantstrømmer fra investeringsaktiviteter		
Investeringer i varige driftsmidler	-360	-267
Netto kontantstrøm fra investeringsaktiviteter	-360	-267
Kontantstrømmer fra finansieringsaktiviteter		
Opptak av ny gjeld (kortsiktig og langsiktig)	-196.464	100.566
Netto kontantstrøm fra finansieringsaktiviteter	-196.464	100.566
Netto endring i likvider i året	25.262	-34.329
Kontanter og bankinnskudd per 01.01	701	35.030
Kontanter og bankinnskudd per 31.12	25.963	701

NOTER

Note	
1	Regnskapsprinsipper Årsregnskapet er satt opp i samsvar med regnskapsloven og god regnskapsskikk.
1-1	Valuta Pengeposter i utenlandsk valuta vurderes etter kursen ved regnskapsårets slutt. Transaksjoner i utenlandsk valuta omregnes til kursen på transaksjonstidspunktet.
1-2	Salgsinntekter Inntektsføring ved salg av varer skjer på leveringstidspunktet. Tjenester inntektsføres i takt med utførelsen. Andelen av salgsinntekter som knytter seg til fremtidige serviceytelser balanseføres som uopptjent inntekt ved salget, og inntektsføres deretter i takt med levering av ytelsene.
1-3	Finansielle instrumenter Elsertifikater inntektsføres samtidig med salg av kraft for leveringsperioden.
1-4	Skatt Skattekostnaden i resultatregnskapet omfatter både periodens betalbare skattefordel og endring i utsatt skattefordel. Utsatt skatt er beregnet med 22% på grunnlag av de midlertidige forskjeller som eksisterer mellom regnskapsmessige og skattemessige verdier, samt ligningsmessig underskudd til fremføring ved utgangen av regnskapsåret. Skatteøkende og skattereduserende midlertidige forskjeller som reverserer eller kan reversere i samme periode er utlignet og nettoført. Netto utsatt skattefordeler er balanseført.
1-5	Klassifisering og vurdering av balanseposter Anleggsmidler omfatter eiendeler bestemt til varig eie og bruk. Anleggsmidler er vurdert til anskaffelseskost. Varige driftsmidler balanseføres og avskrives over driftsmidlets økonomiske levetid. Varige driftsmidler nedskrives til gjenvinnbart beløp ved verdifall som forventes ikke å være forbigående. Gjenvinnbart beløp er det høyeste av netto salgsverdi og verdi i bruk. Verdi i bruk er nåverdi av fremtidige kontantstrømmer knyttet til eiendelen. Nedskrivningen reverseres når grunnlaget for nedskrivningen ikke lenger er til stede. Forskning og utvikling Utgifter til utvikling balanseføres i den grad det kan identifiseres en fremtidig økonomisk fordel knyttet til utvikling av en identifiserbar immateriell eiendel og utgiftene kan måles pålitelig. I motsatt fall kostnadsføres slike utgifter løpende. Balanseført utvikling avskrives lineært over økonomisk levetid. Utgifter til forskning kostnadsføres løpende. Omløpsmidler og kortsiktig gjeld omfatter normalt poster som forfaller til betaling innen ett år etter balansedagen. Omløpsmidler vurderes til laveste verdi av anskaffelseskost og antatt virkelig verdi.
1-6	Fordringer Kundefordringer og andre fordringer oppføres til pålydende etter fradrag for avsetning til forventet tap. Avsetning til tap gjøres på grunnlag av en individuell vurdering av de enkelte fordringene.
1-7	Obligatorisk tjenestepensjon Selskapet er pliktig til å ha tjenestepensjonsordning iht lov om obligatorisk tjenestepensjon. Selskapet oppfyller kravene i lov om obligatorisk tjenestepensjon.
1-8	Kontantstrømsoppstillingen Kontantstrømsoppstillingen er utarbeidet etter den indirekte metode. Kontanter og kontantekvivalenter omfatter kontanter, bankinnskudd og andre kortsiktige, likvide plasseringer.

NOTER

Note	Beløp i NOK 1.000	2020	2019
2	Lønnskostnader		
	Lønn	16.212	10.231
	Arbeidsgiveravgift	2.040	1.649
	Pensjonskostnader	1.842	1.225
	Sum	20.094	13.105
	Selskapet har i 2020 sysselsatt 12 årsverk (11 årsverk i 2019)		
	Kostnadsført beløp til selskapets innskuddspensjonsordning utgjorde tNOK 1.464 og tNOK 1.107 i henholdsvis 2020 og 2019.		
3	Ytelser/godtgjørelse til daglig leder, styret og revisor		
	Ytelser til daglig leder		
	Lønn	1.745	1.565
	Variabel lønn	1.450	1.094
	Pensjonskostnader	197	154
	Annen godtgjørelse	125	157
	Sum	3.517	2.970
	Det har ikke vært utbetalt noen godtgjørelse til styret i løpet av året. Daglig leder har prestasjonsbasert bonusordning basert på resultat før skatt.		
	Godtgjørelse til valgt revisor		
	Revisjon	208	161
	Andre tjenester	18	18
	Sum	226	179

NOTER

Note	Beløp i NOK 1.000	2020	2019
4	Finansposter		
	Renteinntekter		
	Realiserte valutagevinster	1.223	4.820
	Annen renteinntekt	686	1.687
	Sum	1.909	6.507
	Rentekostnader		
	Realiserte valutatap	680	3.434
	Rentekostnader til foretak i samme konsern	2.999	1.866
	Annen rentekostnader	9	99
	Sum	3.688	5.399
5	Skatt		
	Betalbar skatt	-433	0
	For lite avsatt skatt 2019	-18	0
	Endring i utsatt skattefordel	-438	-186
	Skattekostnad	-889	-186
	Beregning av årets skattegrunnlag		
	Resultat før skatt	2.947	2.163
	Permanente forskjeller	14	40
	Endring i midlertidige forskjeller	-697	601
	Benyttelse av fremførbart underskudd	0	-2.804
	Årets skattegrunnlag	2.264	0
	Oversikt over midlertidige forskjeller		
	Skattemæssig underskudd	0	-1.302
	Fordringer	-149	-710
	Anleggsmidler	11	-125
	Grundlag for utsatt skattefordel	-138	-2.137
	Utsatt skattefordel 22%	32	470

NOTER

Note	Beløp i NOK 1.000		31/12 2020	31/12 2019
6	Anleggsmidler			
		Biler	Inventar og utstyr	Sum
				Sum
	Anskaffelseskost 1.1.20	829	1.123	4.220
	Tilgang	729	266	995
	Avgang	-635	0	-635
	Anskaffelseskost 31.12.20	923	1.389	4.580
	Akk. avskrivninger 1.1.20	555	694	3.517
	Avskrivningssats og avskrivningsplan 31.12.20	214	867	3.349
	Balanseført verdi 31.12.20	709	522	1.231
	Årets avskrivninger	126	173	299
	Årets nedskrivninger	0	0	0
	Den økonomiske levetiden til anleggsmidlene er beregnet til:			
	Avskrivningssats	5 år	3-5 år	
	Avskrivningsplan	Linær	Linær	

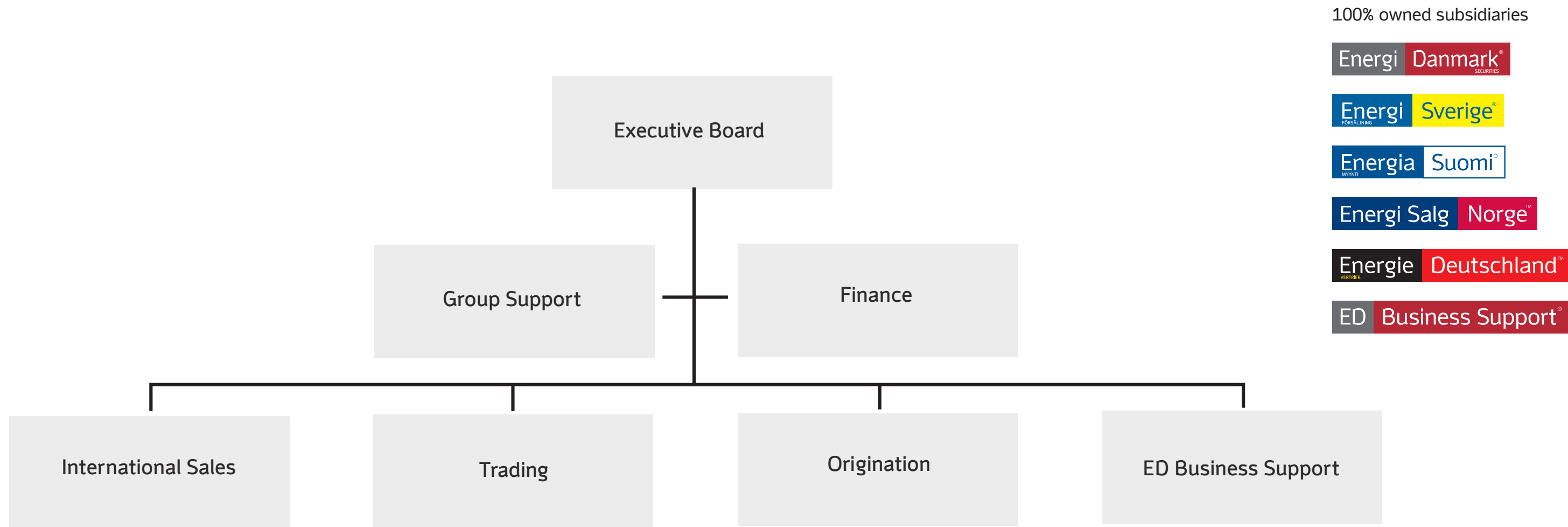
NOTER

Note	Beløp i NOK 1.000	2020	2019
7	Bundne midler		
	Bundne skattetreksmidler utgjorde pr. 31.12.20	821	557
	Skyldig skattetrekk	691	408
8	Finansiell markedsrisiko		
	Selskapet benytter seg av ulike finansielle instrumenter i forbindelse med styringen av finansiell risiko.		
	Kunder kjøper kraft til priser som i stor grad vil avvike fra spotpris på leveranstidspunktet. Selskapet avdækker denne risikoen gjennom å inngå avtaler om kjøp av kraft på tilnærmet samme vilkår fra morselskapet.		
	Virkelig verdi av slike finansielle avtaler var pr 31.12 som følger:		
	Finansielle kontrakter kraft	100.622	72.272
	Elsertifikater	29.096	15.273
	Kontraktene har samme løpetid som underliggende leveranseavtaler mot kunder og resultatføres over leveranseperioden.		
9	Gjeld til selskap i samme konsern		
	Energi Danmark A/S		
	Gjeld	272.970	468.647
	Selskapet inngår i konsernkontoordning der morselskapet Energi Danmark AS er a-kontoinehaver. Total ramme på konsernkontoordningen er MDKK 0. Innestående i ordningen er kr 59.930 pr 31.12.2020, mot trekk kr 22.853 pr 31.12.2019.		
10	Lån og sikkerhetsstillelser		
	Selskapet har pr. 31.12.2020 ikke gitt lån eller stilt sikkerhetsstillelse til nærstående parter.		
	Pantsatte bankinnskudd til sikkerhet for handel el-sertifikater	9.702	12.569

NOTER

Note	Beløp i NOK 1.000	2020	2019
11	Antall aksjer, aksjeeier		
	Aksjekapital	Antal	Pålydende
	Aksjer (i tstk.)	210	100
	21.000	21.000	21.000
	Alle aksjer gir samme rettigheter i selskapet.		
	Aksjeeier		
	Energi Danmark A/S, Hedeager 5, DK - 8200 Aarhus N		
	Moderselskap		
	Energi Salg Norge AS inngår i konsernregnskapet for: Energi Danmark A/S, Hedeager 5, DK - 8200 Aarhus N		
12	Egenkapital transaksjoner		
	Aksjekapital		
	Aksjekapital 31.12.19	21.000	21.000
	Aksjekapital 31.12.20	21.000	21.000
	Overkurs		
	Overkurs 31.12.19	16.480	16.480
	Overkurs 31.12.20	16.480	16.480
	Opptjent egenkapital		
	Opptjent egenkapital 31.12.19	15.535	13.557
	Årets resultat	2.058	1.978
	Opptjent egenkapital 31.12.20	17.593	15.535
	Sum egenkapital	55.073	15.535

ORGANISASJONSKART





Energisalg Norge AS
Drammensveien 123, Skøyen
0277 Oslo
Norge

Energisalg Norge AS
Prof. Brochsgt. 8 A
7030 Trondheim
Norge

Tel. + 47 67 20 81 90
E-mail esn@energisalgnorge.no
www.energisalgnorge.no

Aarhus
Copenhagen

Malmö
Stockholm

Vantaa
Kuopio
Kristinestad
Turku

Oslo
Trondheim

Hamburg
Münster
Munich