
2018

annual
report



Trust us to manage your risks

Energi Salg Norge™

INNHOOLD


S. 3 SELSKAPSFORMLASJON OG FORORD

S. 4 STYRETS ÅRSBERETNING

S. 5 ADMINISTRERENDE DIREKTØR HAR ORDET

S. 7 ÅRSRAPPORT

- s. 7 Resultatregnskap
- s. 7 Balansregnskap
- s. 8 Kontantstrømoppstilling
- s. 9 Noter
- s. 12 Firmaattest
- s. 13 Organisasjonskart





SELSKAPSFORMASJON OG FORORD

Energi Salg Norge AS
 Drammensveien 123, Skøyen
 0277 Oslo
 Norge
 Tel: +47 67 20 81 90
 Fax: +47 67 20 81 99
 E-mail: energino@energisalgnorge.no
 www.energisalgnorge.no
 Org.nr.: 994 328 417
 Revisionsår: 1 januar - 31 desember 2018

Styre

- > Styreleder
Jørgen Holm Westergaard
- > Styremedlem
Jesper Nybo Stenager
- > Styremedlem
Peter Lønbro Lehm

Selskapets ledelse

- > Administrerende direktør
Espen Fjeld

Revisor

PricewaterhouseCoopers

Generalforsamling

Ordinær generalforsamling avholdes
 den 29. april 2019

Forord

Energi Salg Norge har nå lagt bak seg det åttende fulle driftsåret og fått et godt fotfeste i det norske markedet. Selskapet kommer til å fortsette sin positive utvikling og er en viktig del av konsernets One Stop Shop. I 2018 opplevde Energi Salg Norge sterk vekst i omsetning og antall kunder. Det ble inngått en rekke langsiktige kontrakter med opp til fem års varighet. Dette gir en sterk indikasjon på at kundene planlegger å følge oss lenge.

Flere av våre nye kunder er tradisjonelle omsetningsselskaper i strøm-markedet. Dette er selskaper som grunnet endrede rammebetingelser søker etter bedre og mer fremtidsrettede sourcing alternativer. I løpet av 2018 tegnet selskapet leveranseavtaler med tre nye omsettere – alle med klare vekstambisjoner. Vi ser at mange av de løsningene vi leverer muliggjør vekst hos denne kundegruppen.

Industrien får en større og større plass i vår kundeportefølje. 2018 var intet unntak i så måte. Med ett av nordens mest erfarne portefølje-forvaltningsmiljøer i konsernet kan vi tilby industrikunder gode forvaltningsmodeller som ivaretar behovet for risikostyring og samtidig gir denne kundegruppen konkurransedyktige energipriser. I 2018 fikk vi også et solid fotfeste blant datasentre. Her tilbyr vi løsninger som bl.a. gir verdifull innsikt når denne kundegruppen skal optimalisere drift og redusere kostnader.

Energi Salg Norge AS har ambisjoner om å fortsette veksten. Vi skal alltid levere den beste servicen og gi de beste rådene til våre kunder. Vårt mål er å være en stabil og langsiktig kraftleverandør. Sammen med resten av Energi Danmark Gruppen skal vi sikre at våre kunder får en optimal håndtering av sine kraftbehov hos oss.

Takk for tilliten – vi ser frem til et langsiktig og godt samarbeid.

Jørgen Holm Westergaard,
 Styreleder



Jørgen Holm Westergaard



Jesper Nybo Stenager



Peter Lønbro Lehm



Espen Fjeld

STYRETS ÅRSBERETNING

Virksomhet

Energi Salg Norge AS er kraftleverandør til virksomhetsmarkedet i Norge. Selskapets visjon er å være en stabil og langsiktig partner, samt en viktig del av verdikjeden til virksomheter i privat og offentlig sektor. Selskapets hovedkontor er i Oslo med avdelingskontor i Trondheim.

Analyse av årsregnskap og sentrale risikoer og usikkerhetsfaktorer

I 2018 ble omsetningen 76,4 prosent høyere enn i 2017. Dette kommer først og fremst av en betydelig økning i leveranser til selskapets største kunder. Samtidig var markedsprisen i 2018 betydelig høyere enn i 2017 noe som også påvirker selskapets omsetning. Selskapet har hatt noe høyere kostnad knyttet til drift av kundeprosesser enn forventet. Dette skyldes i hovedsak utsettelse av innføring av Elhub i Norge som først blir introdusert i 2019. Årets resultat før skattekostnad på 8.538 mio.kr. er noe lavere enn forventet men samtidig betydelig over tilsvarende resultat for 2017.

Ved utløpet av 2018 hadde selskapet en total kapital på 470,2 mio.kr. og en egenkapital tilsvarende 51,0 mio.kr.

Selskapet leverer tjenester og immaterielle varer og har ingen varige driftsmidler av betydning. Total kapitalen er økt med 80,1 prosent og reflekterer i stor grad den økte omsetningen. Egenkapitalandelen var ved utløpet av 2018 på 10,8 prosent mot 17,0 prosent ved utløpet av 2017.

Det fremgår av kontantstrømsopstillingen, at kontantstrømmen fra operasjonelle aktiviteter er eksponert i forbindelse med sterk vekst i salget hvori bindingen i tilgodehavender hos kunder økes. Veksten finansieres av moderselskapet.

Sammenlignet med det foregående regnskapsår har Energi Salg Norge hatt en forbedret likviditetsmessig stilling. Ledelsen betrakter den likviditetsmessige stilling som tilfredsstillende.

Redegjørelse for foretakets utsikter

Selskapet har økt sine markedsandeler gjennom året. Dette har skjedd både ved økte leveranser til eksisterende kunder men også ved at selskapet har fått flere kunder. Vi forventer at totalmarkedet for selskapets leveranser blir stabilt også de kommende årene men det forventes en fortsatt vekst knyttet til økte markedsandeler.

Finansiell risiko

Selskapets finansielle risiko er knyttet til valutasingninger. Selskapet gjør deler av sine innkjøp i utenlandsk valuta mens alt salg gjøres i norske kroner. Det vil ikke få alvorlige følger for selskapet om valutaen svinger unormalt mye.

Fortsatt drift

Styret og daglig leder bekrefter at forutsetningen om fortsatt drift er lagt til grunn ved avleggelsen av årsregnskapet. Selskapet har i flere år hatt god salgsutvikling og en tilfredsstillende egenkapital, og har alle forutsetninger for å kunne videreføre en positiv utvikling.

Arbeidsmiljø og likestilling

Ved utløpet av regnskapsåret var det ni ansatte, fire kvinner og fem menn. I den videre veksten har selskapet ambisjoner om å ha en balansert kjønnsfordeling og å være en arbeidsplass der det råder likestilling mellom kvinner og menn. Sykefraværet var i gjennomsnitt 2,5% i 2018. Det har ikke forekommet arbeidsuhell eller ulykker i løpet av året.

Ytre miljø

Selskapets virksomhet medfører hverken forurensning eller utslipp som kan være til skade for det ytre miljø.

Oslo, 29. april 2019

Jørgen Holm Westergaard
(Styreleder)

Jesper Nybo Stenager
(Styremedlem)

Peter Lønbro Lehm
(Styremedlem)

Espen Fjeld
(Administrerende direktør)



ADMINISTRERENDE DIREKTØR HAR ORDET

For oss i Energi Salg Norge har 2018 vært preget av fortsatt vekst og endring. Vi har vokst i antall kunder, vi har vokst i levert volum og vi har vokst i omsetning. Energi Salg Norge kan skilte med det mest kompetente teamet i B2B markedet for strøm. Våre ni ansatte representerer tilsammen over 100 års erfaring i energi-bransjen. Vårt salgsteam innehar i tillegg kompetanse fra finansnæringen, eiendomssektoren, IT-sektoren og telecom. Dette gjør at vi kan møte kunder med verdifull innsikt på tvers av de bransjer våre kunder opererer.

I 2018 etablerte vi oss i nye lokaler på Skøyen i Oslo. Drammensveien 123 som ligger sentralt på Skøyen er et moderne kontorbygg med gangavstand til Flytogterminal, trikk og jernbane. Som ferske Oslobeboere valgte vi i 2018 å etablere et forpliktende samarbeid med Oslo kommune på klima. Sommeren 2018 signerte selskapet en klimapakt med Oslo kommune og ble dermed med i nettverket Næring for klima. På denne måten forplikter selskapet seg til å bidra til klimavennlige løsninger i Osloregionen.

Nye aktører søker til Energi Salg Norge

Rammebetingelsene for strømnæringen er under stadig endring. Når myndighetene setter tydeligere krav om skille mellom de ulike roller et selskap kan ha i markedet, åpner dette samtidig døren for at nye aktører kan ta en posisjon som kraftleverandør. En rekke av de «nye» aktørene i dette markedet har søkt til Energi Salg Norge for å finne kostnadseffektive løsninger for kraftanskaffelse. Ved utgangen av 2018 hadde Energi Salg Norge tilsammen 13 kraftomsettere som kunder. Noen av disse er veletablerte aktører mens andre er nye som kommer inn i markedet med helt nye forretningsmodeller.

Kraftmarkedet blir stadig mer komplekst og det blir stadig mer krevende å holde oversikt over hva som driver utviklingen i prisene. Hos Energi Danmark Securities finner vi ett av de mest erfarne og kompetente miljøene på kraftforvaltning i Europa. I dette miljøet kombineres dyp markedsforståelse og tung analysekapasitet med inngående innsikt i de utfordringer virksomheter utsettes for ved svingene og uforutsigbare energipriser. Det er gledelig å se at en stadig større andel av våre

ENERGI SALG NORGE ER GODT RIGGET MED FINANSIELLE MUSKLER SOM SKAL SIKRE OSS DEN FLEKSIBILITET SOM VEKSTAMBISJONENE KREVER. VI VIL FORTSATT HA KONTINUERLIG FOKUS PÅ PRODUKT- OG PROSESSFORBEDRINGER.

Espen Fjeld
Administrerende direktør, Energi Salg Norge

kunder søker mot forvaltningsløsninger. I årene som kommer vil behovet for de verktøyene som Energi Danmark Securities kan tilby øke i takt med kompleksiteten i markedet og prisdannelsen.

Oslo, 29. april 2019

Espen Fjeld
Adm. dir.

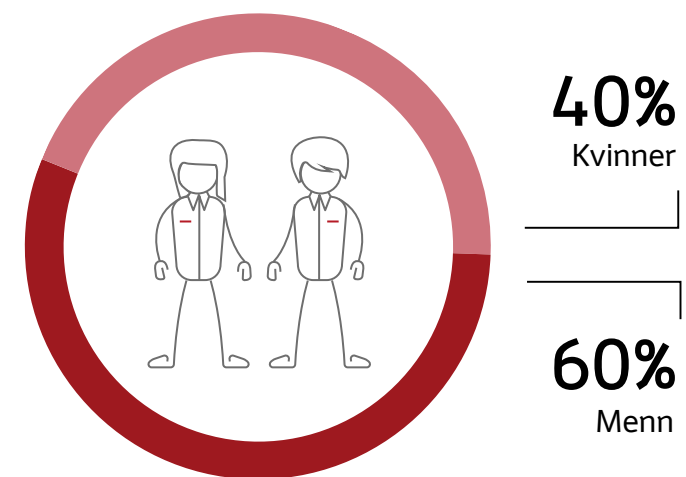
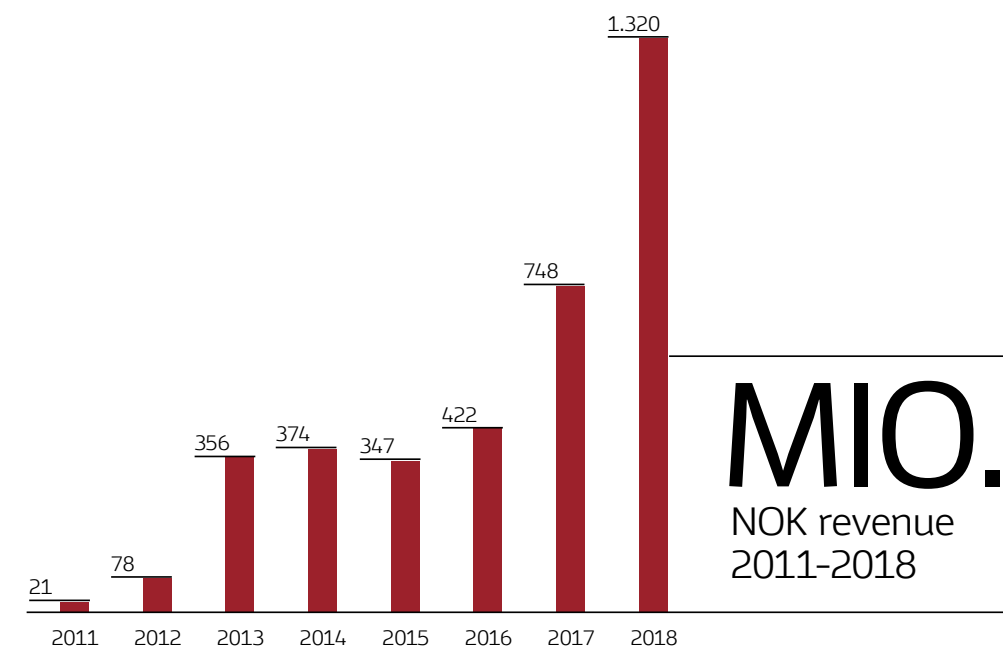
Gatejuristen

I 2018 videreførete vi og styrket vårt samarbeid med Gatejuristen. I tillegg til vårt økonomiske bidrag, har ansatte i selskapet gått inn i turnus som frivillige økonomiske rådgivere for rusavhengige. Energi Salg Norge vil fortsette dette samarbeidet i årene som kommer.

Et kompetent og sterkt lag

Energi Salg Norge sine eiere er tydelige på at de har etablert seg i Norge for godt. Strategien for selskapet er langsiktig og utgjør en viktig del av ED Gruppens One Stop Shop konsept. Energi Salg Norge er godt rigget med finansielle muskler som skal sikre oss den fleksibilitet som vekstambisjonene krever. Vi vil fortsatt ha kontinuerlig fokus på produkt- og prosessforbedringer.

Etter fem år i lederstolen i Energi Salg Norge ser jeg med fortsatt entusiasme frem til de kommende årene. Vi har et kompetent og sterkt lag ved våre to kontorer i Oslo og i Trondheim. Sammen med resten av Energi Danmark Gruppen skal vi i Energi Salg Norge levere konkurransedyktige kvalitetsprodukter til våre kunder, vi skal utvikle trygge og utfordrende arbeidsplasser for de ansatte og vi skal skape lønnsom vekst for våre eiere.



RESULTATREGNSKAP

Note	Beløp i NOK 1.000	2018	2017
	Driftsinntekter		
	Salgsinntekter	1.320.431	748.447
	Resultat av finansielle instrumenter	379	819
	Sum driftsinntekter	1.320.810	749.266
	Driftskostnader		
	Varekostnader	-1.290.970	-735.095
2/3	Lønnskostnader	-11.267	-10.799
6	Avskrivninger	-317	-353
3	Andre driftskostnader	-11.209	-7.624
	Sum driftskostnader	-1.313.763	-753.871
	Driftsresultat	7.047	-4.605
	Renteinntekter og rentekostnader		
4	Renteinntekter	2.780	1.180
4	Rentekostnader	-1.289	-196
	Netto finansposter	1.491	984
	Resultat før skatt	8.538	-3.621
5	Skattekostnad på ordinært resultat	-2.019	735
	Årsresultat	6.519	-2.886
	Disponering av årsresultat		
	Overført til/fra annen egenkapital	6.519	-2.886
	Sum	6.519	-2.886

BALANSREGNSKAP

Note	Beløp i NOK 1.000	31/12 2018	31/12 2017
	Eiendeler 31.12		
	Anleggsmidler		
	Immaterielle eiendeler		
6	Utviklingsprosjekter	61	49
5	Utsatt skattefordel	655	2.674
	Sum immaterielle eiendeler	716	2.723
	Varige driftsmidler		
6	Inventar og utstyr	325	128
6	Biler	413	579
	Sum varige driftsmidler	738	707
	Sum anleggsmidler	1.454	3.430
	Omløpsmidler		
	Fordringer		
	Kundefordringer	390.228	209.120
	Deponering eSett	34.464	19.680
	Andre fordringer	9.065	20.042
	Sum fordringer	433.757	248.842
7	Bankinnskudd, kontanter og lignende	35.030	8.845
	Sum omløpsmidler	468.787	257.687
	SUM EIENDELER	470.241	261.117

BALANSREGNSKAP

Note	Beløp i NOK 1.000	31/12 2018	31/12 2017
	EGENKAPITAL		
	Egenkapital		
	Innskutt egenkapital		
12	Aksjekapital	21.000	21.000
	Overkurs	16.480	16.480
	Sum innskutt egenkapital	37.480	37.480
	Opptjent egenkapital		
	Annen egenkapital	13.555	7.036
	Sum annen egenkapital	13.555	7.036
13	Sum egenkapital	51.035	44.516
	GJELD		
	Kortsiktig gjeld		
	Leverandørgjeld	22.937	6.402
9	Gjeld til selskap i samme konsern	368.081	186.968
	Skyldige offentlige avgifter	1.091	3.719
	Annen kortsiktig gjeld	27.097	19.512
	Sum kortsiktig gjeld	419.206	216.601
	Sum gjeld	419.206	216.601
	SUM EGENKAPITAL OG GJELD	470.241	261.117
8	Finansiell markedsrisiko		
10	Lån og sikkerhetsstillelse til nærtstående parter		
11	Husleieforpliktelser		

Oslo, den 29. april 2019

Jørgen Holm Westergaard
StyrelederEspen Fjeld
Adm. direktørJesper Nybo Stenager
StyremedlemPeter Lønbro Lehm
Styremedlem

KONTANTSTRØMOPPSTILLING

Beløp i NOK 1.000	2018	2017
Kontantstrømmer fra operasjonelle aktiviteter		
Resultat før skatt	8.538	-3.621
Betalbar skatt	0	0
Ordinære avskrivninger	317	353
Endring i varer, kundefordringer og leverandørgjeld	-164.573	-143.102
Endring i andre tidsavgrensingsposter	1.150	2.839
Netto kontantstrøm fra operasjonelle aktiviteter	-154.568	-143.531
Kontantstrømmer fra investeringsaktiviteter		
Investeringer i varige driftsmidler	-360	-435
Endring i andre investeringer	0	0
Netto kontantstrøm fra investeringsaktiviteter	-360	-435
Kontantstrømmer fra finansieringsaktiviteter		
Opptak av ny gjeld (kortsiktig og langsiktig)	181.113	136.183
Netto kontantstrøm fra finansieringsaktiviteter	181.113	136.183
Netto endring i likvider i året	26.185	-7.783
Kontanter og bankinnskudd per 01.01	8.845	16.628
Kontanter og bankinnskudd per 31.12	35.030	8.845

NOTER

Note	
1	Regnskapsprinsipper Årsregnskapet er satt opp i samsvar med regnskapsloven og god regnskapsskikk.
1-1	Valuta Pengeposter i utenlandsk valuta vurderes etter kursen ved regnskapsårets slutt. Transaksjoner i utenlandsk valuta omregnes til kursen på transaksjonstidspunktet.
1-2	Salgsinntekter Inntektsføring ved salg av varer skjer på leveringstidspunktet. Tjenester inntektsføres i takt med utførelsen. Andelen av salgsinntekter som knytter seg til fremtidige serviceytelser balanseføres som uopptjent inntekt ved salget, og inntektsføres deretter i takt med levering av ytelsene.
1-3	Finansielle instrumenter Elsertifikater inntektsføres samtidig med salg av kraft for leveringsperioden.
1-4	Skatt Skattekostnaden i resultatregnskapet omfatter både periodens betalbare skattefordel og endring i utsatt skattefordel. Utsatt skatt er beregnet med 22% på grunnlag av de midlertidige forskjeller som eksisterer mellom regnskapsmessige og skattemessige verdier, samt ligningsmessig underskudd til fremføring ved utgangen av regnskapsåret. Skateøkende og skattereduserende midlertidige forskjeller som reverserer eller kan reversere i samme periode er utlignet og nettoført. Netto utsatt skattefordeler er balanseført.
1-5	Klassifisering og vurdering av balanseposter Anleggsmidler omfatter eiendeler bestemt til varig eie og bruk. Anleggsmidler er vurdert til anskaffelseskost. Varige driftsmidler balanseføres og avskrives over driftsmidlets økonomiske levetid. Varige driftsmidler nedskrives til gjenvinnbart beløp ved verdifall som forventes ikke å være forbigående. Gjenvinnbart beløp er det høyeste av netto salgsverdi og verdi i bruk. Verdi i bruk er nåverdi av fremtidige kontantstrømmer knyttet til eiendelen. Nedskrivningen reverseres når grunnlaget for nedskrivningen ikke lenger er til stede. Forskning og utvikling Utgifter til utvikling balanseføres i den grad det kan identifiseres en fremtidig økonomisk fordel knyttet til utvikling av en identifiserbar immateriell eiendel og utgiftene kan måles pålitelig. I motsatt fall kostnadsføres slike utgifter løpende. Balanseført utvikling avskrives lineært over økonomisk levetid. Utgifter til forskning kostnadsføres løpende. Omløpsmidler og kortsiktig gjeld omfatter normalt poster som forfaller til betaling innen ett år etter balansedagen. Omløpsmidler vurderes til laveste verdi av anskaffelseskost og antatt virkelig verdi.
1-6	Fordringer Kundefordringer og andre fordringer oppføres til pålydende etter fradrag for avsetning til forventet tap. Avsetning til tap gjøres på grunnlag av en individuell vurdering av de enkelte fordringene.
1-7	Obligatorisk tjenestepensjon Selskapet er pliktig til å ha tjenestepensjonsordning iht lov om obligatorisk tjenestepensjon. Selskapet oppfyller kravene i lov om obligatorisk tjenestepensjon.
1-8	Kontantstrømsoppstillingen Kontantstrømsoppstillingen er utarbeidet etter den indirekte metode. Kontanter og kontantekvivalenter omfatter kontanter, bankinnskudd og andre kortsiktige, likvide plasseringer.

NOTER

Note	Beløp i NOK 1.000	2018	2017
2	Lønnskostnader		
	Lønn	8.983	9.067
	Arbeidsgiveravgift	1.562	1.319
	Pensjonskostnader	722	413
	Sum	11.267	10.799
	Selskapet har i 2018 sysselsatt 9 årsverk (8 årsverk i 2017)		
	Kostnadsført beløp til selskapets innskuddspensjonsordning utgjorde tNOK 605 og tNOK 431 i henholdsvis 2018 og 2017.		
3	Ytelser/godtgjørelse til daglig leder, styret og revisor		
	Ytelser til daglig leder		
	Lønn	1.441	1.282
	Variabel lønn	734	583
	Pensjonskostnader	121	81
	Annen godtgjørelse	156	145
	Sum	2.452	2.091
	Det har ikke vært utbetalt noen godtgjørelse til styret i løpet av året. Daglig leder har prestasjonsbasert bonusordning basert på resultat før skatt.		
	Godtgjørelse til valgt revisor		
	Revisjon	147	116
	Sum	147	116

NOTER

Note	Beløp i NOK 1.000	2018	2017
4	Finansposter		
	Renteinntekter		
	Realiserte valutagevinster	2.352	940
	Annen renteinntekt	428	240
	Sum	2.780	1.180
	Rentekostnader		
	Realiserte valutatap	1.001	163
	Rentekostnader til foretak i samme konsern	200	30
	Annen rentekostnader	88	3
	Sum	1.289	196
5	Skatt		
	Betalbar skatt	0	0
	Endring i utsatt skattefordel	-1.903	851
	Endring i utsatt skattefordel som følge af endring i skattesats	-116	-116
	Skattekostnad	-2.019	735
	Beregning av årets skattegrunnlag		
	Resultat før skatt	8.538	-3.621
	Permanente forskjeller	110	73
	Endring i midlertidige forskjeller	90	-204
	Benyttelse av fremførbart underskudd	-8.738	0
	Årets skattegrunnlag	0	-3.752
	Oversikt over midlertidige forskjeller		
	Skattemæssig underskudd	-2.457	-11.196
	Fordringer	-227	-110
	Anleggsmidler	-295	-322
	Grundlag for utsatt skattefordel	-2.979	-11.628
	Udsatsskattefordel 22%/23%	655	2.674

NOTER

Note	Beløp i NOK 1.000			31/12 2018	31/12/2017
6	Anleggsmidler				
		Utviklings- prosjekter	Biler	Inventar og utstyr	Sum
	Anskaffelseskost 1.1.18	2.201	829	563	3.593
	Tilgang	67	0	293	360
	Avgang	0	0	0	-200
	Anskaffelesskost 31.12.18	2.268	829	856	3.953
	Akk. avskrivninger 1.1.18	2.152	250	435	2.837
	Avskrivningssats og avskrivningsplan 31.12.18	2.207	416	531	3.154
	Balanseført verdi 31.12.18	61	413	325	799
	Årets avskrivninger	55	166	96	317
	Årets nedskrivninger	0	0	0	0
	Den økonomiske levetiden til anleggsmidlene er beregnet til:				
	Avskrivningssats	3 år	5 år	3-5 år	
	Avskrivningsplan	Linær	Linær	Linær	


NOTER

Note	Beløp i NOK 1.000	2018	2017
7	Bundne midler		
	Bundne skattetrekkmidler utgjorde pr. 31.12.18	452	444
	Skyldig skattetrekk	305	295
8	Finansiell markedsrisiko		
	Selskapet benytter seg av ulike finansielle instrumenter i forbindelse med styringen av finansiell risiko.		
	Kunder kjøper kraft til priser som i stor grad vil avvike fra spotpris på leveransetidspunktet. Selskapet avdækker denne risikoen gjennom å inngå avtaler om kjøp av kraft på tilnærmet samme vilkår fra morselskapet.		
	Virkelig verdi av slike finansielle avtaler var pr 31.12 som følger:		
	Finansielle kontrakter kraft	67.728	47.912
	Elsertifikater	11.175	-531
	Kontraktene har samme løpetid som underliggende leveranseavtaler mot kunder og resultatføres over leveranseperioden.		
9	Gjeld til selskap i samme konsern		
	Energi Danmark A/S		
	Gjeld	368.081	186.968
	Transaksjoner med nærtstående parter		
	Inntekter	49.508	8.428
	Varekostnad	1.247.187	609.245
	Andre driftskostnad	7.940	5.600
	Rentekostnad	195	30
10	Lån og sikkerhetsstillelse til nærtstående parter		
	Selskapet har pr 31.12.18 ikke gitt lån eller stilt sikkerhetsstillelse til nærtstående parter.		
11	Huslejepliktigheter		
	Selskapet har påtaget sig husleiepliktigheter 1,8 mio. NOK.		

NOTER

Note	Beløp i NOK 1.000	2018	2017
12	Antall aksjer, aksjeeier		
	Aksjekapital	Antal	Pålydende
	Aksjer (i tstk.)	210	100
	21.000	21.000	21.000
	Alle aksjer gir samme rettigheter i selskapet.		
	Aksjeeier		
	Energi Danmark A/S, Hedeager 5, DK - 8200 Aarhus N		
	Moderselskap		
	Energi Salg Norge AS inngår i konsernregnskapet for: Energi Danmark A/S, Hedeager 5, DK - 8200 Aarhus N		
13	Egenkapital transaksjoner		
	Aksjekapital		
	Primo:	21.000	21.000
	Aksjekapital 31.12.18	21.000	21.000
	Overkurs		
	Overskurs 31.12.17	16.480	16.480
	Overkurs 31.12.18	16.480	16.480
	Opptjent egenkapital		
	Opptjent egenkapital 31.12.17	7.036	9.922
	Årets resultat	6.519	-2.886
	Opptjent egenkapital 31.12.18	13.555	7.036
	Sum egenkapital	51.035	44.516

FIRMAATTEST


 **Brønnøysundregistrene**

Firmaattest

Organisasjonsnr: 994 328 417
 Navn/foretaksnavn: ENERGI SALG NORGE AS
 Forretningsadresse: Drammensveien 123
 0277 OSLO

Brønnøysundregistrene
 08.04.2019

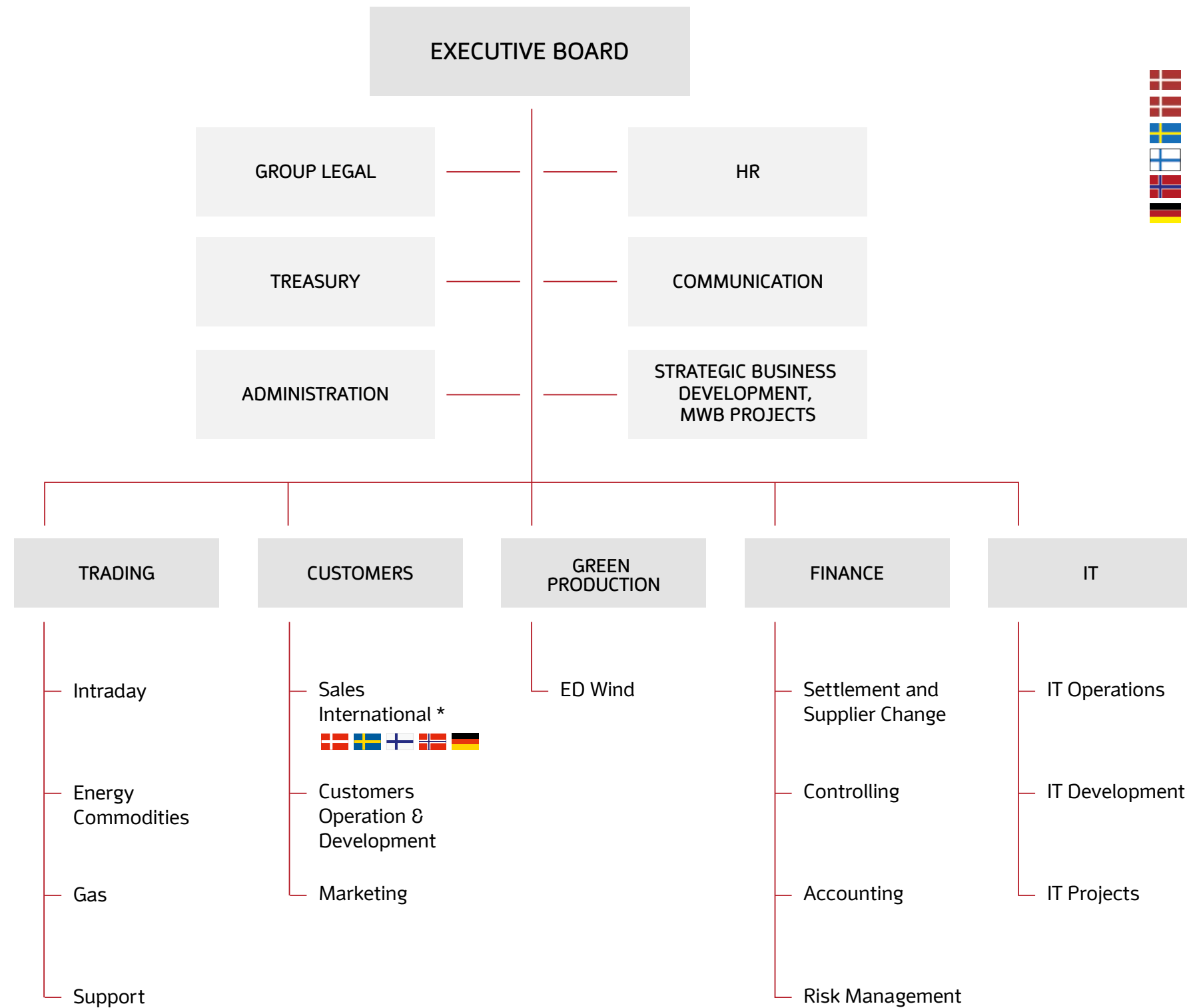
Brønnøysundregistrene
 Postadresse: S910 Brønnøysund
 Telefoner: Opplysningstelefonen 75 00 75 00 Telefaks 75 00 75 05
 E-post: firmapost@brreg.no Internett: www.brreg.no
 Organisasjonsnummer: 974 760 673

 **Brønnøysundregistrene** Firmaattest






Organisasjonsnummer: 994 328 417
 Organisasjonsform: Aksjeselskap
 Stiftelsesdato: 09.07.2009
 Registrert i Foretaksregisteret: 18.07.2009
 Foretaksnavn: ENERGI SALG NORGE AS
 Forretningsadresse: Drammensveien 123
 0277 OSLO
 Kommune: 0301 OSLO
 Land: Norge
 Postadresse: Postboks 357
 0213 OSLO
 Telefon: +4767208195
 E-postadresse: energino@energisalgnorge.no
 Aksjekapital NOK: 21 000 000,00
 Daglig leder/
 adm.direktør: Espen Fjeld
 Styre:
 Styrets leder: Jørgen Holm Westergaard
 Skæring Hedevej
 DK 8250 Engå
 Danmark
 Styremedlem: Peter Lønbro Lehm
 Jesper Nybo Stenager
 Signatur: Styret i fellesskap.
 Prokura: Daglig leder og styrets leder i fellesskap.
 Prokura: Espen Fjeld
 Selskapet tegnes av styreleder i fellesskap med annet styremedlem
 Selskapet tegnes av styrets nestleder i fellesskap med annet styremedlem og daglig leder og meldeplikt til styreleder.
 Revisor: Godkjent revisjonsselskap
 Organisasjonsnummer 987 009 713
 PRICEWATERHOUSECOOPERS AS
 Dronning Eufemias gate 8
 0191 OSLO
 Vedtektsfestet formål: Drive virksomhet innenfor energi, salg av produkter innen energi og annen nærliggende tjenesteyting, herunder deltakelse i andre selskap med samme eller lignende formål.

08.04.2019 kl 11:10 Brønnøysundregistrene Side 1 av 1

ORGANISASJONSKART



Subsidiaries:

-  Energi Danmark Securities: Jan Rigtrup
-  Energi Danmark Vind: Hans Henrik Hensberg
-  Energi Försäljning Sverige: Ulf Dahlin
-  Energia Myynti Suomi: Olli Puranen
-  Energi Salg Norge: Espen Fjeld
-  Energie Vertrieb Deutschland: Colin Wulff



Energi Salg Norge AS
Drammensveien 123, Skøyen
0277 Oslo
Norge

Tel. +47 67 20 81 90
Fax: +47 67 20 81 99
E-mail energino@energisalgnorge.no
www.energisalgnorge.no

Aarhus
Copenhagen
Odense

Malmö
Stockholm
Gothenburg

Helsinki
Vaasa
Kuopio

Oslo
Trondheim

Hamburg
Leipzig
Osnabrück