

2022

annual report

Energi Sverige[®]
FÖRSÄLNING

Trust us to manage your risks

INNEHÅLL

S. 3 FÖRETAGSUPPGIFTER

S. 3 HUVUD- OCH NYCKELTAL

S. 4 VD ORD 2022

S. 6 ÅRSREDOVISNING

- s. 6 Förvaltningsberättelse
- s. 7 Resultaträkning
- s. 7 Balansräkning
- s. 8 Rapport över förändringar i eget kapital
- s. 9 Kassaflödesanalys
- s. 9 Tilläggsupplysningar till kassaflödesanalysen
- s. 10 Noter med redovisningsprinciper och bokslutskommentarer
- s. 11 Not
- s. 15 Underskrifter
- s. 15 Revisionsberättelse
- s. 17 Organisationsschema



Foto: The Point, Malmö, Sverige

FÖRETAGSUPPGIFTER

Energi Försäljning Sverige AB
Hyllie Stationstorg 31
215 32 Malmö Sverige
Telefon: +46 (0)40 627 18 80
E-mail: efs@energi-sverige.se
www.energi-sverige.se
Org.nr.: 556713-8549
Redovisningsår:
1 januari - 31 december 2022

Styrelse

- > Styrelseordförande, CEO
Jesper Nybo Stenager
- > Ledamot, Head of Legal
Mads Bang-Christensen
- > Ledamot, Director of International
Sales and Origination
Mia Hansson

Ledning

- > Verkställande direktör
Roger Josefsson

Bolagsstämma

Bolagsstämma hölls den 10 maj 2023.



Jesper Nybo Stenager



Mads Bang-Christensen



Mia Hansson



Roger Josefsson

HUVUD- OCH NYCKELTAL

Miljoner SEK	2022	2021	2020	2019	2018
Huvudtal					
Energiskatt	0,0	0,0	0,0	0,0	0,0
Omsättning	6.863,4	4.645,3	2.295,2	3.230,0	2.988,4
Bruttovinst	39,8	52,8	53,8	72,8	78,4
Resultat före finansiella poster	21,9	9,9	12,4	26,7	34,2
Finansiella poster	2,9	0,6	4,3	3,7	3,8
Resultat efter finansiella poster	24,8	10,5	16,7	30,4	38,0
Balansomslutning	2.331,8	1.930,0	716,0	826,2	876,2
Justerat eget kapital	381,6	361,9	354,4	342,0	314,1
Nyckeltal					
Bruttomarginal	0,6%	1,1%	2,3%	2,3%	2,6%
EBIT marginal	0,3%	0,2%	0,5%	0,8%	1,2%
Soliditet	16,4%	18,8%	49,5%	41,4%	35,9%
Förändring av ek före skatt och disp.	6,7%	2,9%	4,8%	9,2%	12,7%
Förändring av ek efter skatt	5,3%	2,1%	0,0%	7,3%	9,1%
Genomsnittligt antal anställda	11	14	16	16	19

VD ORD 2022

År 2022 blev året då energimarknad, energipolitik och energipriser blev ett av vårt samhälles största diskussionsämnen tillsammans med krig i Ukraina, inflation och analkande lågkonjunktur.

Efter ett 2021 då vi under Q4 såg stigande energipriser så utmynnade 2022 i den perfekta Stormen när kriget i Ukraina utlöste en europeisk energikris. Utöver detta skapade värmeböljan under sommaren stora problem för framförallt kärnkraften i Frankrike och i Tyskland ledde låga vattennivåer i floderna till att kol inte kunde levereras till kraftverken.

Under 2022 steg energipriserna till rekordhöga nivåer med stora prisdifferenser mellan Sveriges 4 elområden. Prisnivåerna har även inneburit att det varit mer likviditetspåverkande än någonsin att vara balansansvarig, elleverantör eller producent.

Jag tror tyvärr att vi under en lite längre period kommer att få leva med historiskt höga energipriser och en volatil marknad, vilket kommer att fortsätta skapa utmaningar för marknadens samtliga aktörer.

Vi får dock inte glömma bort alla positiva konsekvenser som kommer ur detta och som är viktiga för morgondagen. Marknaden har under året snabbt dragit igång diskussioner om energieffektivisering, snabbare utbyggnad av produktion från vind och sol samt vikten av en mångfacetterad produktion där man till slut även vågat lyfta upp kärnkraftens betydelse för ett långsiktigt fungerande energisystem.

Under året har Energi Försäljning Sverige AB (EFS) fortsatt arbetet med att öka vår lönsamhet i försäljningen. Mycket fokus har också riktats mot att utveckla för kunden värdeskapande produkter och tjänster som är anpassade till morgondagens marknad.

Under 2022 levererade EFS 6,4 TWh till våra kunder vilket är lägre än 2021. Vi har framför allt under det fjärde kvartalet sett lägre leverans till följd av medveten energibesparing hos våra kunder.

Resultatet lyfter från 2021 års siffror vilket är mycket tillfredställande och ett led i vårt långsiktiga fokus på ökad lönsamhet.

“UNDER ÅRET HAR ENERGI FÖRSÄLJNING SVERIGE AB FORTSATT ARBETET MED ATT ÖKA VÅR LÖNSAMHET I FÖRSÄLJNINGEN. MYCKET FOKUS HAR OCKSÅ RIKTATS MOT ATT UTVECKLA FÖR KUNDEN VÄRDESKAPANDE PRODUKTER OCH TJÄNSTER SOM ÄR ANPASSADE TILL MORGONDAGENS MARKNAD.”

ROGER JOSEFSSON

Verkställande Direktör, Energi Försäljning Sverige AB

Jag är stolt över den arbetsinsats som mina medarbetare och kollegor bidragit med under 2022.

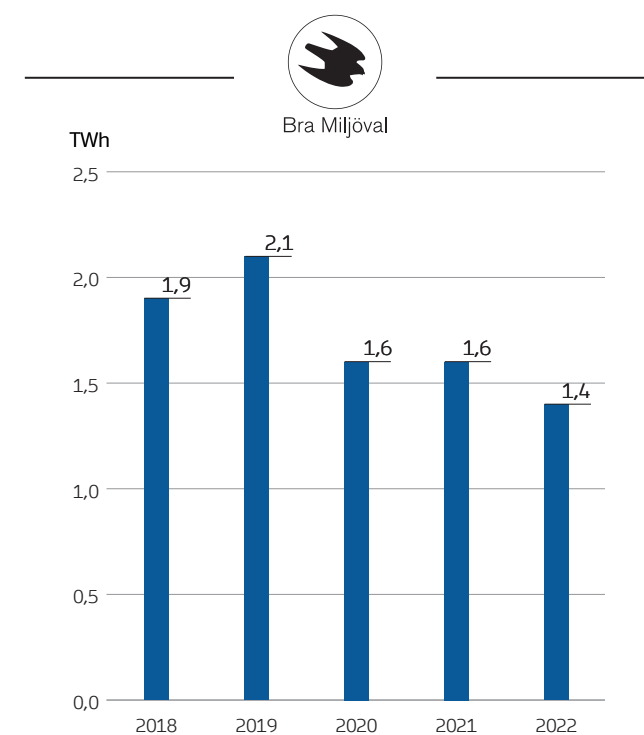
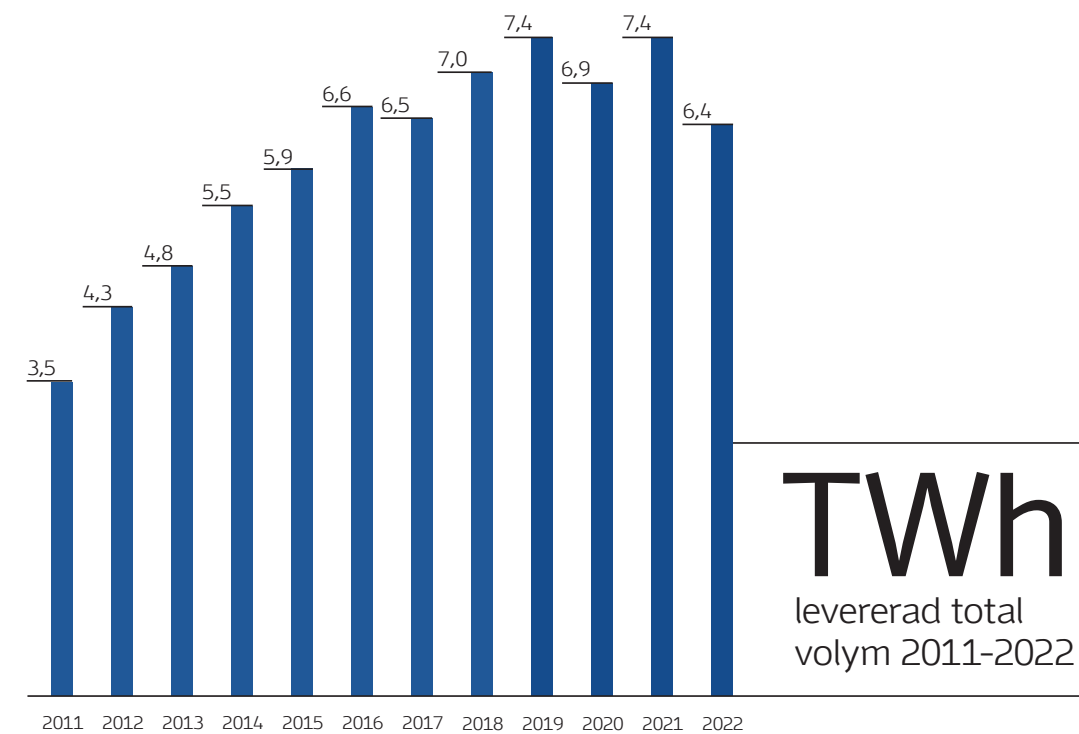
Vi har med stabilitet anpassat oss i en helt ny marknadssituation. Vi har lärt oss mycket under året och dessa lärdomar skall vi i framtiden addera till en redan stabil plattform för vår verksamhet.

Vi står starkt och ödmjukt rustade inför 2023.

Jag vill också passa på att tacka kunder och samarbetspartners för att vi har ert förtroende. Utan er är vi ingenting och vi skall fortsätta förvalta och utveckla detta förtroende.

Malmö, 10 maj 2023

Roger Josefsson
Verkställande Direktör, Energi Försäljning Sverige AB



FÖRVALTNINGSBERÄTTELSE

Styrelsen och verkställande direktören för Energi Försäljning Sverige AB avger härmed årsredovisning för räkenskapsåret 1 januari 2022 till 31 december 2022.

Ägarförhållanden

Energi Försäljning Sverige AB med säte i Malmö är ett helägt dotterbolag till Energi Danmark A/S med säte i Århus, Danmark. Energi Danmark A/S är koncernmoderbolag och upprättar koncernredovisning. Bolagets aktiekapital är 40 000 TSEK, fördelat på 400 000 st. aktier. Som fritt eget kapital finns balanserat resultat med 287.191 TSEK. Totalt eget kapital uppgår till 327.191 TSEK. Energi Danmark A/S är ägare till samtliga 400 000 aktier i Energi Försäljning Sverige AB, med den långsiktiga målsättningen att bygga upp ett större kapital i bolaget.

Energi Försäljning Sverige AB säkrar via Energi Danmark A/S sina framtida kundåtaganden genom finansiella instrument relaterade till såväl börshandel på NASDAQ OMX och via bilaterala avtal. Vid transaktioner mellan bolaget och moderbolaget används internprissättning för att synliggöra kostnaderna och påvisa att det är rätt

kostnad för de tjänster som bolaget köper av Energi Danmark A/S. Det har inte utgått någon ersättning till styrelsen under året.

Hållbarhetsredovisning ingår i moderbolagets årsredovisning och vi hänvisar till denna.

Verksamhetsinriktning och viktiga händelser

Omsättningen i Energi Försäljning Sverige AB räknat i kronor har ökat till 6.863.366 TSEK. 2022 levererades 6,4 TWh vilket är en minskning med 14,7 % i förhållande till 2021.

Riskhantering och redovisningsprinciper

Energi Försäljning Sverige AB bedriver elhandel till företagskunder samt offentlig förvaltning och för att hantera de risker som uppstår i denna typ av verksamhet handlar vi med finansiella instrument för att minska riskexponeringen. Detta görs via moderbolaget.

Moderbolaget Energi Danmark A/S har som policy att säkra framtida transaktioner relaterade till ingångna fysiska kontrakt och finansiella kontrakt samt valutarisk

avseende ingångna köp- och försäljningskontrakt, så att beräknat täckningsbidrag i största möjliga omfattning kan fastställas när kontrakten ingås. Bolaget gör kraftinköp på den nordiska elbörsen NordPool via moderbolaget Energi Danmark A/S.

Hantering av elcertifikat sker i Energi Försäljning Sverige AB och behandlas efter samma principer som övriga kraftinköp, dock med en viktig skillnad; elcertifikat och handel med ursprungsgarantier hanteras som en lagervara med principen "först in först ut". Vid årsskiftet fanns ett lager av elcertifikat och ursprungsgarantier, som i bokslutet värderas till 23.758 TSEK (2021: 3.975 TSEK). Hanteringen av risk och inköp av elcertifikat har genererat en nettoförlust på 166 TSEK (2021: 450 TSEK).

Resultat

Resultatet efter finansiella poster blev 24.763 TSEK. Omsättningen var betydligt högre jämfört med föregående år (2.218.059 TSEK högre) trots att årsleveransen i energimängd till våra kunder minskade något. Avsättning till periodiseringsfonder görs med 9.651 TSEK. Posten består av upplösta periodiseringsfonder

från 2017 med 8.598 TSEK och med den nya avsättningen på 9.651 TSEK finns det nu totalt 64.647 TSEK i obeskattade reserver i bolaget.

Förslag till vinstdisposition

Styrelsen föreslår stämman att de förestående vinstmedlen på 18.660 TSEK disponeras på följande sätt.

TSEK	
Balanserat resultat	268.531
Årets resultat	18.660
Disponeras så att ny räkning överföres	287.191

RESULTATRÄKNING

Not	Belopp i TSEK	2022	2021
	Rörelsens intäkter		
1	Nettoomsättning	6.863.366	4.645.307
2	Resultat av finansiella instrument	17.936	0
	Andra intäkter	1.760	3.759
	Summa rörelsens intäkter	6.883.062	4.649.066
	Rörelsens kostnader		
1	Energiinköp	-6.825.339	-4.596.253
2	Resultat av finansiella instrument	0	-3.822
3/4	Övriga externa kostnader	-23.056	-21.418
5	Personalkostnader	-12.454	-17.326
6	Avskrivningar av materiella och immateriella anläggningstillgångar	-312	-308
	Summa rörelsens kostnader	-6.861.161	-4.639.127
	Rörelseresultat	21.901	9.939
	Resultat från finansiella poster		
	Övriga ränteintäkter och liknande resultatposter	2.916	612
7	Räntekostnader och liknande resultatposter	-54	-16
	Summa resultat från finansiella poster	2.862	596
	Resultat efter finansiella poster	24.763	10.535
8	Periodiseringsfonder	-1.053	3.029
	Summa bokslutsdispositioner	-1.053	3.029
	Resultat före skatt	23.710	13.564
9	Skatt på årets resultat	-5.050	-3.055
	Årets resultat	18.660	10.509

BALANSRÄKNING

Not	Belopp i TSEK	31/12 2022	31/12 2021
	TILLGÅNGAR		
	Anläggningstillgångar		
	Materiella anläggningstillgångar		
10	Inventarier och datorer	504	816
	Summa materiella anläggningstillgångar	504	816
	Finansiella anläggningstillgångar		
11	Uppskjuten skattefordran	1.065	152
	Summa finansiella anläggningstillgångar	1.065	152
	Summa anläggningstillgångar	1.569	968
	Omsättningstillgångar		
	Kortfristiga fordringar		
	Kundfordringar	699.340	585.162
	Aktuell skattefordran	10.288	13.247
	Koncern fordringar	171.609	116.966
	Övriga fordringar	808	779
12	Förutbetalda kostnader och upplupna intäkter	1.431.440	1.212.557
	Summa kortfristiga fordringar	2.313.485	1.928.711
	Kortfristiga placeringar		
	Kassa och bank	16.720	314
	Summa omsättningstillgångar	2.330.205	1.929.025
	SUMMA TILLGÅNGAR	2.331.774	1.929.993

BALANSRÄKNING

Not	Belopp i TSEK	31/12 2022	31/12 2021
	EGET KAPITAL OCH SKULDER		
13	Eget kapital		
	Bundet eget kapital		
	Aktiekapital (400.000 aktier)	40.000	40.000
16	Fritt eget kapital		
	Balanserat resultat	268.531	258.022
	Årets resultat	18.660	10.509
		287.191	268.531
	Summa eget kapital	327.191	308.531
	Obeskattade reserver		
14	Periodiseringsfonder	64.647	63.594
	Summa obeskattade reserver	64.647	63.594
	Kortfristiga skulder		
	Leverantörsskulder	495.404	328.778
	Skulder till koncernföretag	1.267.338	1.071.074
	Övriga skulder	151.915	135.034
15	Upplupna kostnader och förutbetalda intäkter	25.279	22.982
	Summa kortfristiga skulder	1.939.936	1.557.868
	SUMMA EGET KAPITAL OCH SKULDER	2.331.774	1.929.992

RAPPORT ÖVER FÖRÄNDRINGAR I EGET KAPITAL

Belopp i TSEK	Bundet eget kapital		Fritt eget kapital	
	Aktiekapital	Balanserat resultat	Årets resultat	Summa
Ingående balans 01/01 2021	40.000	246.539	11.483	298.022
Omföring resultat föregående år	0	11.483	-11.483	0
Årets resultat	0	0	10.509	10.509
Utgående balans 31/12 2021	40.000	258.022	10.509	308.531
Omföring resultat föregående år	0	10.509	-10.509	0
Årets resultat	0	0	18.660	18.660
Utgående balans 31/12 2022	40.000	268.531	18.660	327.191

KASSAFLÖDESANALYS

Belopp i TSEK	2022	2021
Den löpande verksamheten		
Resultat efter finansiella poster	24.763	10.535
Justeringar för poster som inte ingår i kassaflödet m.m.	-226.742	-916.404
Kassaflöde från den löpande verksamheten före betald skatt och förändringar av rörelsekapital	-201.979	-905.869
Betald skatt	-3.003	-4.311
Kassaflöde från den löpande verksamheten före förändringar av rörelsekapital	-204.983	-910.180
Kassaflöde från förändringar i rörelsekapital		
Ökning(-)Minskning(+) av varulager	0	0
Ökning(-)Minskning(+) av rörelsefordringar	-165.830	-333.601
Ökning(-)Minskning(+) av rörelseskulder	190.956	372.336
Kassaflöde från den löpande verksamheten	-179.856	-871.445
Investeringsverksamheten		
Förvärv av materiella anläggningstillgångar	0	-173
Kassaflöde från investeringsverksamheten	0	-173
Finansieringsverksamheten		
Förändring av räntebelagda koncerninterna fordringar och skulder	196.264	846.615
Kassaflöde från finansieringsverksamheten	196.264	846.615
Årets kassaflöde	16.408	-25.003
Likvida medel vid årets början	313	25.316
Likvida medel vid årets slut	16.720	313

TILLÄGGSUPPLYSNINGAR TILL KASSAFLÖDESANALYS

Belopp i TSEK	2022	2021
Betalda räntor och erhållen utdelning		
Erhållen ränta	2.916	612
Erlagd ränta	-54	-16
Justeringar för poster som inte ingår i kassaflödet m.m.		
Av- och nedskrivningar av tillgångar	312	308
Upplupna intäkter avseende el och elcertifikat	-221.904	-904.256
Upplupna kostnader avseende elcertifikat	-5.150	-12.456
	-226.742	-916.404
Likvida medel		
Följande delkomponenter ingår i likvida medel		
Kassa och bank	16.720	314
	16.720	314

Ovanstående poster har klassificerats som likvida medel med utgångspunkten att:

- > De har en obetydlig risk för värdefluktuationer
- > De kan lätt omvandlas till kassamedel
- > De har en löptid om högst 3 månader från anskaffningstidpunkten

NOTER MED REDOVISNINGSPRINCIPER OCH BOKSLUTSKOMMENTARER

Allmänna redovisningsprinciper

Årsredovisningen har upprättats enligt Årsredovisningslagen (1995:1554) och BFNAR 2012:1 Årsredovisning och koncernredovisning (K3).

Värderingsprinciper

Tillgångar, avsättningar och skulder har värderats till anskaffningsvärden om ingen annat anges nedan.

Redovisning av intäkter

Intäkten redovisas till verkligt värde av vad företaget fått eller kommer att få. Det innebär att företaget redovisar intäkten till nominellt värde (fakturabelopp) om företaget får ersättning i likvida medel direkt vid leveransen. Avdrag görs för lämnade rabatter.

Vid försäljning av energi, elcertifikat och GoO redovisas inkomsten som intäkt i samband med fysisk leverans av energi.

Intäkter och kostnader avseende elcertifikat och GoO redovisas i nettoomsättningen respektive under posten elinköp i resultaträkningen.

Ersättning i form av ränta, royalty eller utdelning redovisas som intäkt när det är sannolikt att företaget kommer att få de ekonomiska fördelar som är förknippade med transaktionen och när inkomsten kan beräknas på ett tillförlitligt sätt.

Elcertifikat och utsläppsrätter

Elcertifikat och utsläppsrätter värderas till verkligt värde vid produktionstillfället eller tilldelningen. Dessa tillgångar utgör immateriella rättigheter och är att jämföras med betalningsmedel eftersom de som huvudregel ska användas för att reglera den skuld som uppkommer genom förbrukning eller försäljning och därav redovisas elcertifikat och utsläppsrätter under kortfristig fordran alternativt kortfristig skuld.

Elcertifikat och utsläppsrätter värderas enligt lägsta värdets princip.

Ersättningar till anställda

Ersättningar till anställda avser alla former av ersättningar som företaget lämnar till de anställda. Företagets ersättningar utgörs av bland annat löner, betald semester, betald frånvaro, bonus och ersättning efter avslutad anställning (pension). Redovisning sker i takt med intjänandet.

Ersättningar till anställda efter avslutad anställning avser avgiftsbestämda pensionsplaner. Som avgiftsbestämda planer klassificeras planer där fastställda avgifter betalas och det inte finns förpliktelser, vare sig legala eller informella, att betala något ytterligare, utöver dessa avgifter. Företaget har inga övriga långfristiga ersättningar till anställda. Utgifter för avgiftsbestämda planer redovisas som en kostnad under den period de anställda utför de tjänster som ligger till grund för förpliktelsen.

Leasing

K3 tillämpas. Företaget redovisar samtliga leasingavtal, såväl finansiella som operationella leasingavtal. Operationella leasingavtal redovisas som en kostnad linjärt över leasingperioden.

Avskrivningsprinciper för anläggningstillgångar

Avskrivningar enligt plan baseras på ursprungliga anskaffningsvärden och beräknad nyttjandeperiod. Nedskrivning sker vid bestående värdenedgång.

Följande avskrivningstider tillämpas:

Materiella anläggningstillgångar

Datorer 3 år

Inventarier 5 år

Skillnaden mellan ovan nämnda avskrivningar och skattemässigt gjorda avskrivningar redovisas som ackumulerade överavskrivningar, vilka ingår i obeskattade reserver.

Fordringar

Fordringar har efter individuell värdering upptagits till belopp varmed de beräknas inflyta.

Fordringar och skulder i utländsk valuta

Fordringar och skulder i utländsk valuta har omräknats till balansdagens kurs. Kursdifferenser på rörelsefordringar och rörelseskulder ingår i rörelseresultatet, medan differenser på finansiella fordringar och skulder redovisas under posten elinköp i resultaträkningen.

Likvida medel

Likvida medel och skulder i utländsk valuta har värderats till balansdagskurs.

Skatt

Företaget tillämpar K3.

Total skatt utgörs av aktuell skatt och uppskjuten skatt. Skatter redovisas i resultaträkningen, utom då underliggande transaktion redovisas direkt mot eget kapital varvid tillhörande skatteeffekt redovisas i eget kapital.

Aktuell skatt

Aktuell skatt avser inkomstskatt för innevarande räkenskapsår samt den del av tidigare räkenskapsårs inkomstskatt som ännu inte redovisats. Aktuell skatt beräknas utifrån den skattesats som gäller per balansdagen.

Uppskjuten skatt

Uppskjuten skatt är inkomstskatt som avser framtida räkenskapsår till följd av tidigare händelser. Redovisning sker enligt balansräkningsmetoden. Enligt denna redovisas uppskjutna skatteskulder och uppskjutna skattefordringar på temporära skillnader som uppstår mellan bokförda respektive skattemässiga värden för tillgångar och skulder samt för övriga skattemässiga avdrag eller underskott.

Uppskjutna skattefordringar netto redovisas mot uppskjutna skatteskulder endast om de kan betalas med ett nettobelopp. Uppskjuten skatt beräknas utifrån gällande skattesats på balansdagen. Effekter av förändringar i

gällande skattesatser resultatförs i den period förändringen lagstadgats. Uppskjutna skattefordringar reduceras till den del det inte är sannolikt att den underliggande skattefordran kommer att kunna realiseras inom en överskådlig framtid. Uppskjuten skattefordran redovisas som finansiell anläggningstillgång och uppskjuten skatteskuld som avsättning.

Koncernuppgifter

Företaget är ett helägt dotterbolag till Energi Danmark A/S, CVR-nr. 17225898 med säte i Aarhus, Danmark. Energi Danmark A/S upprättar koncernredovisning.

Årsredovisning för Energi Danmark A/S kan erhållas via hemsidan www.energidanmark.dk.

Av företagets totala inköp och försäljning mätt i kronor avser 100% av inköpen och 0% av försäljningen andra företag inom hela den företagsgrupp som företaget tillhör.

Uppskattningar och bedömningar

Företagets ledning gör vissa bedömningar som påverkar tillämpningen av företagets redovisningsprinciper. I samband med upprättande av bokslut krävs också att företagets ledning gör vissa bedömningar och antaganden om framtiden som påverkar redovisade värden av tillgångar och skulder per balansdagen. Även intäkter och kostnader påverkas av gjorda bedömningar. Det verkliga utfallet kan komma avvika från gjorda bedömningar. De väsentliga bedömningar som gjorts redovisas nedan.

Kundfordringar

Företaget följer upp kundernas finansiella stabilitet och de förhållanden under vilka de verkar för att uppskatta sannolikheten för betalning av enskilda fordringar. De totala avsättningarna för osäkra fordringar uppgick den 31 december 2022 till 5.094 TSEK (2021: 736 TSEK).

Nyckeltalsdefinitioner

Justerat eget kapital

Eget kapital med tillägg för obeskattade reserver som reducerats med uppskjuten skatt.

Bruttomarginal

Brutto vinst i procent av omsättning.

EBIT marginal

Resultat före finansiella poster i procent av omsättning.

Soliditet

Justerat eget kapital i procent av balansomslutning.

Förräntning av eget kapital före skatt och disp.

Resultat efter finansiella poster i procent av genomsnittlig justerat eget kapital.

Förräntning av eget kapital efter skatt

Årets resultat i procent av genomsnittlig justerat eget kapital.

NOT

Not	Belopp i TSEK	2022	2021
1	Nettoomsättning/energiinköp		
	I nettoomsättning ingår energiskatt, som uppgår till	0	0
	Andel av årets totala inköp som skett från andra företag inom koncernen	100%	100%
	Andel av årets totala försäljning som skett till andra företag inom koncernen	0%	0%
2	Resultat av finansiella instrument		
	Realiserad marknadsvärdering av elcertifikat, netto	166	-450
	Realiserad marknadsvärdering av gröna produkter, netto	-16.433	3.344
	Realiserad valutakursvinst/förlust, netto	-1.669	928
	Summa	-17.936	3.822
3	Leasingavgifter avseende operationell leasing		
	Räkenskapsårets leasingkostnader exklusive lokalyror	485	654
	Lokalyror	1.784	1.714
	Summa	2.269	2.368
	Leasingåtagande		
	Leasingåtagande, som förfaller inom 1 år	2.269	2.368
	Leasingåtagande, som förfaller mellan 1 och 5 år	0	0
	Företaget har ingått följande väsentliga leasingavtal vilka redovisas som operationella leasingavtal: Lokalyror och leasing av bil.		
4	Arvode till revisorer		
	Revisionsuppdraget	240	264
	Rådgivning	0	18
	Övriga tjänster	0	0
	Summa	240	282

NOT

Not	Belopp i TSEK	2022	2021
5	Anställda och personalkostnader		
	Styrelse och VD		
	Löner och andra ersättningar	1.289	1.521
	Pension	247	260
	Sociala kostnader	465	597
	Summa	2.001	2.378
	Övriga anställda		
	Löner och andra ersättningar	6.774	9.719
	Pension	1.154	1.760
	Sociala kostnader	2.525	3.469
	Summa	10.453	14.948
	Medelantalet anställda	11	14
	Varav män	55%	50%
	Lön och ersättningar avser endast personal i Sverige. Det har inte utgått någon ersättning till styrelsen under året. VD har avtal om 13 månadslöner vid uppsägning från företagets sida.		
	Könsfördelning bland ledande befattningshavare		
	Andel kvinnor i styrelsen	33,3%	0%
	Andel män i styrelsen	66,7%	100%
	Andel kvinnor bland övriga ledande befattningshavare	33,3%	50%
	Andel män bland övriga ledande befattningshavare	66,7%	50%

NOT

Not	Belopp i TSEK	2022	2021
6	Avskrivningar av materiella och immateriella anläggningstillgångar		
	Inventarier och datorer	-312	-308
	Summa	-312	-308
7	Räntekostnader och liknande resultatposter		
	Övriga räntekostnader	-54	-16
	Summa	-54	-16
8	Periodiseringsfond		
	Periodiseringsfond, återföring	8.598	7.892
	Periodiseringsfond, årets avsättning	-9.651	-4.863
	Summa	-1.053	3.029
9	Skatt på årets resultat		
	Aktuell skatt	-5.965	-3.005
	Justering avseende tidigare år	915	-50
	Summa	-5.050	-3.055

NOT

Not	Belopp i TSEK	2022	2021
Genomsnittlig effektiv skattesats			
Avstämning av effektiv skattesats			
	Redovisat resultat före skatt	23.710	13.565
	Skatt på redovisat resultat enligt gällande skattesats 20,6 % (2021: 20,6 %)	4.884	2.794
Skatteeffekt av:			
	Övriga ej avdragsgilla kostnader	172	212
	Ej skattepliktiga intäkter	-6	-1
	Redovisad skatt	5.050	3.005
	Effektiv skattesats	21,30%	22,15%

NOT

Not	Belopp i TSEK	2022	2021
10	Inventarier och datorer		
	Akkumulerade anskaffningsvärden		
	Vid årets början	3.368	3.195
	Nyanskaffningar	0	173
		3.368	3.368
	Akkumulerade avskrivningar enligt plan		
	Vid årets början	2.552	2.244
	Årets avskrivningar	312	308
		2.864	2.552
	Redovisat värde vid årets slut	504	816
11	Uppskjuten skattefordran		
	Ingående saldo	152	388
	Tillkommande/avgående skattefordringar	913	-236
	Summa	1.065	152
12	Förutbetalda kostnader och upplupna intäkter		
	Upplupna elintäkter	1.406.618	1.204.498
	Elcertifikat	34	11
	GoO	23.724	3.964
	Övriga poster	1.064	4.084
	Summa	1.431.440	1.212.557

NOT

Not	Belopp i TSEK	31/12 2022	31/12 2021	31/12 2022	31/12 2021
13	Antal aktier	Kvotvärde	Kvotvärde	Antal	Antal
	A-aktier	100	100	400.000	400.000
				2022	2021
14	Periodiseringsfonder				
	Periodiseringsfond, avsatt vid taxering 2017			0	8.598
	Periodiseringsfond, avsatt vid taxering 2018			22.299	22.299
	Periodiseringsfond, avsatt vid taxering 2019			11.638	11.638
	Periodiseringsfond, avsatt vid taxering 2020			9.482	9.482
	Periodiseringsfond, avsatt vid taxering 2021			6.714	6.714
	Periodiseringsfond, avsatt vid taxering 2022			4.863	4.863
	Periodiseringsfond, avsatt vid taxering 2023			9.651	0
	Summa			64.647	63.594
15	Upplupna kostnader och förutbetalda intäkter				
	Upplupna kostnader elcertifikat			2.584	7.734
	Löner och lönebikostnader			3.720	3.548
	Övriga upplupna kostnader			18.975	11.700
	Summa			25.279	22.982

NOT

Not	Belopp i TSEK	31/12 2022	31/12 2021
16	Förslag till vinstdisposition		
	Styrelsen föreslår stämman att de förestående vinstmedlen på 18.660 disponeras på följande sätt:		
	Balanserat resultat	268.531	258.022
	Årets resultat	18.660	10.509
		287.191	268.531
	Disponeras så att i ny räkning överföres	287.191	268.531
17	Ställda säkerheter och eventalförpliktelse		
	Ställda säkerheter	Inga	Inga
	Eventalförpliktelse	Inga	Inga
18	Väsentliga händelser efter räkenskapsåret		
		Inga	Inga

UNDERSKRIFTER

Energi Försäljning Sverige AB

Org. nr. 556713-8549

Malmö, den 10 maj 2023

Jesper Nybo Stenager

Styrelsens ordförande

Mia Hansson

Styrelseledamot

Vår revisionsberättelse har lämnats den 10 maj 2023.

PricewaterhouseCoopers AB

Carl Fogelberg

Auktoriserad revisor

REVISIONSBERÄTTELSE

Till bolagsstämman i Energi Försäljning Sverige AB, org. nr 556713-8549

Rapport om årsredovisningen

Uttalanden

Vi har utfört en revision av årsredovisningen för Energi Försäljning Sverige AB för år 2022. Bolagets årsredovisning ingår på sidorna 6-15 i detta dokument.

Enligt vår uppfattning har årsredovisningen upprättats i enlighet med årsredovisningslagen och ger en i alla väsentliga avseenden rättvisande bild av Energi Försäljning Sverige ABs finansiella ställning per den 31 december 2022 och av dess finansiella resultat och kassaflöde för året enligt årsredovisningslagen. Förvaltningsberättelsen är förenlig med årsredovisningens övriga delar.

Vi tillstyrker därför att bolagsstämman fastställer resultaträkningen och balansräkningen för Energi Försäljning Sverige AB.

Grund för uttalanden

Vi har utfört revisionen enligt International Standards on Auditing (ISA) och god revisionsred i Sverige. Vårt ansvar enligt dessa standarder beskrivs närmare i avsnittet Revisorns ansvar. Vi är oberoende i förhållande till Energi Försäljning Sverige AB enligt god revisorsred i Sverige och har i övrigt fullgjort vårt yrkesetiska ansvar enligt dessa krav.

Vi anser att de revisionsbevis vi har inhämtat är tillräckliga och ändamålsenliga som grund för våra uttalanden.

Annan information än årsredovisningen

Detta dokument innehåller även annan information än årsredovisningen och återfinns på sidorna 1-5 samt sidan 18. Det är styrelsen och verkställande direktören som har ansvaret för denna andra information.

Vårt uttalande avseende årsredovisningen omfattar inte denna information och vi gör inget uttalande med bestyrkande avseende denna andra information.

I samband med vår revision av årsredovisningen är det vårt ansvar att läsa den information som identifieras ovan och överväga om informationen i väsentlig utsträckning är oförenlig med årsredovisningen. Vid denna genomgång beaktar vi även den kunskap vi i övrigt inhämtat under revisionen samt bedömer om informationen i övrigt verkar innehålla väsentliga felaktigheter.

Om vi, baserat på det arbete som har utförts avseende denna information, drar slutsatsen att den andra informationen innehåller en väsentlig felaktighet, är vi skyldiga att rapportera detta. Vi har inget att rapportera i det avseendet.

Styrelsens och verkställande direktörens ansvar

Det är styrelsen och verkställande direktören som har ansvaret för att årsredovisningen upprättas och att den ger en rättvisande bild enligt årsredovisningslagen. Styrelsen och verkställande direktören ansvarar även för den interna kontroll som de bedömer är nödvändig för att upprätta en årsredovisning som inte innehåller några väsentliga felaktigheter, vare sig dessa beror på oegentligheter eller misstag.

Vid upprättandet av årsredovisningen ansvarar styrelsen och verkställande direktören för bedömningen av bolagets förmåga att fortsätta verksamheten. De upplyser, när så är tillämpligt, om förhållanden som kan påverka förmågan att fortsätta verksamheten och att använda antagandet om fortsatt drift. Antagandet om fortsatt drift tillämpas dock inte om styrelsen och verkställande direktören avser att likvidera bolaget, upphöra med verksamheten eller inte har något realistiskt alternativ till att göra något av detta.

Revisorns ansvar

Våra mål är att uppnå en rimlig grad av säkerhet om huruvida årsredovisningen som helhet inte innehåller några väsentliga felaktigheter, vare sig dessa beror på oegentligheter eller misstag, och att lämna en revisionsberättelse som innehåller våra uttalanden. Rimlig säkerhet är en hög grad av säkerhet, men är ingen garanti för att en revision som utförs enligt ISA och god revisionssed i Sverige alltid kommer att upptäcka en väsentlig felaktighet om en sådan finns. Felaktigheter kan uppstå på grund av oegentligheter eller misstag och anses vara väsentliga om de enskilt eller tillsammans rimligen kan förväntas påverka de ekonomiska beslut som användare fattar med grund i årsredovisningen.

En ytterligare beskrivning av vårt ansvar för revisionen av årsredovisningen finns på Revisorsinspektionens webbplats: www.revisorsinspektionen.se/revisornsansvar. Denna beskrivning är en del av revisionsberättelsen.

Rapport om årsredovisningen

Uttalanden

Utöver vår revision av årsredovisningen har vi även utfört en revision av styrelsens och verkställande direktörens förvaltning för Energi Försäljning Sverige AB för år 2022 samt av förslaget till dispositioner beträffande bolagets vinst eller förlust.

Vi tillstyrker att bolagsstämman disponerar vinsten enligt förslaget i förvaltningsberättelsen och beviljar styrelsens ledamöter och verkställande direktören ansvarsfrihet för räkenskapsåret.

Grund för uttalanden

Vi har utfört revisionen enligt god revisionssed i Sverige. Vårt ansvar enligt denna beskrivs närmare i avsnittet Revisorns ansvar. Vi är oberoende i förhållande till Energi Försäljning Sverige AB enligt god revisorssed i Sverige och har i övrigt fullgjort vårt yrkesetiska ansvar enligt dessa krav.

Vi anser att de revisionsbevis vi har inhämtat är tillräckliga och ändamålsenliga som grund för våra uttalanden.

Styrelsens och verkställande direktörens ansvar

Det är styrelsen som har ansvaret för förslaget till dispositioner beträffande bolagets vinst eller förlust. Vid förslag till utdelning innefattar detta bland annat en bedömning av om utdelningen är försvarlig med hänsyn till de krav som bolagets verksamhetsart, omfattning och risker ställer på storleken av bolagets egna kapital, konsolideringsbehov, likviditet och ställning i övrigt.

Styrelsen ansvarar för bolagets organisation och förvaltningen av bolagets angelägenheter. Detta innefattar bland annat att fortlöpande bedöma bolagets ekonomiska situation, och att tillse att bolagets organisation är utformad så att bokföringen, medelsförvaltningen och bolagets ekonomiska angelägenheter i övrigt kontrolleras på ett betryggande sätt. Den verkställande direktören ska sköta den löpande förvaltningen enligt styrelsens riktlinjer och anvisningar och bland annat vidta de åtgärder som är nödvändiga för att bolagets bokföring ska fullgöras i överensstämmelse med lag och för att medelsförvaltningen ska skötas på ett betryggande sätt.

Revisorns ansvar

Vårt mål beträffande revisionen av förvaltningen, och därmed vårt uttalande om ansvarsfrihet, är att inhämta revisionsbevis för att med en rimlig grad av säkerhet kunna bedöma om någon styrelseledamot eller verkställande direktören i något väsentligt avseende:

- företagit någon åtgärd eller gjort sig skyldig till någon försummelse som kan föranleda ersättningsskyldighet mot bolaget
- på något annat sätt handlat i strid med aktiebolagslagen, årsredovisningslagen eller bolagsordningen.

Vårt mål beträffande revisionen av förslaget till dispositioner av bolagets vinst eller förlust, och därmed vårt uttalande om detta, är att med rimlig grad av säkerhet bedöma om förslaget är förenligt med aktiebolagslagen.

Rimlig säkerhet är en hög grad av säkerhet, men ingen garanti för att en revision som utförs enligt god revisionssed i Sverige alltid kommer att upptäcka åtgärder eller försummelser som kan föranleda ersättningsskyldighet mot bolaget, eller att ett förslag till dispositioner av bolagets vinst eller förlust inte är förenligt med aktiebolagslagen.

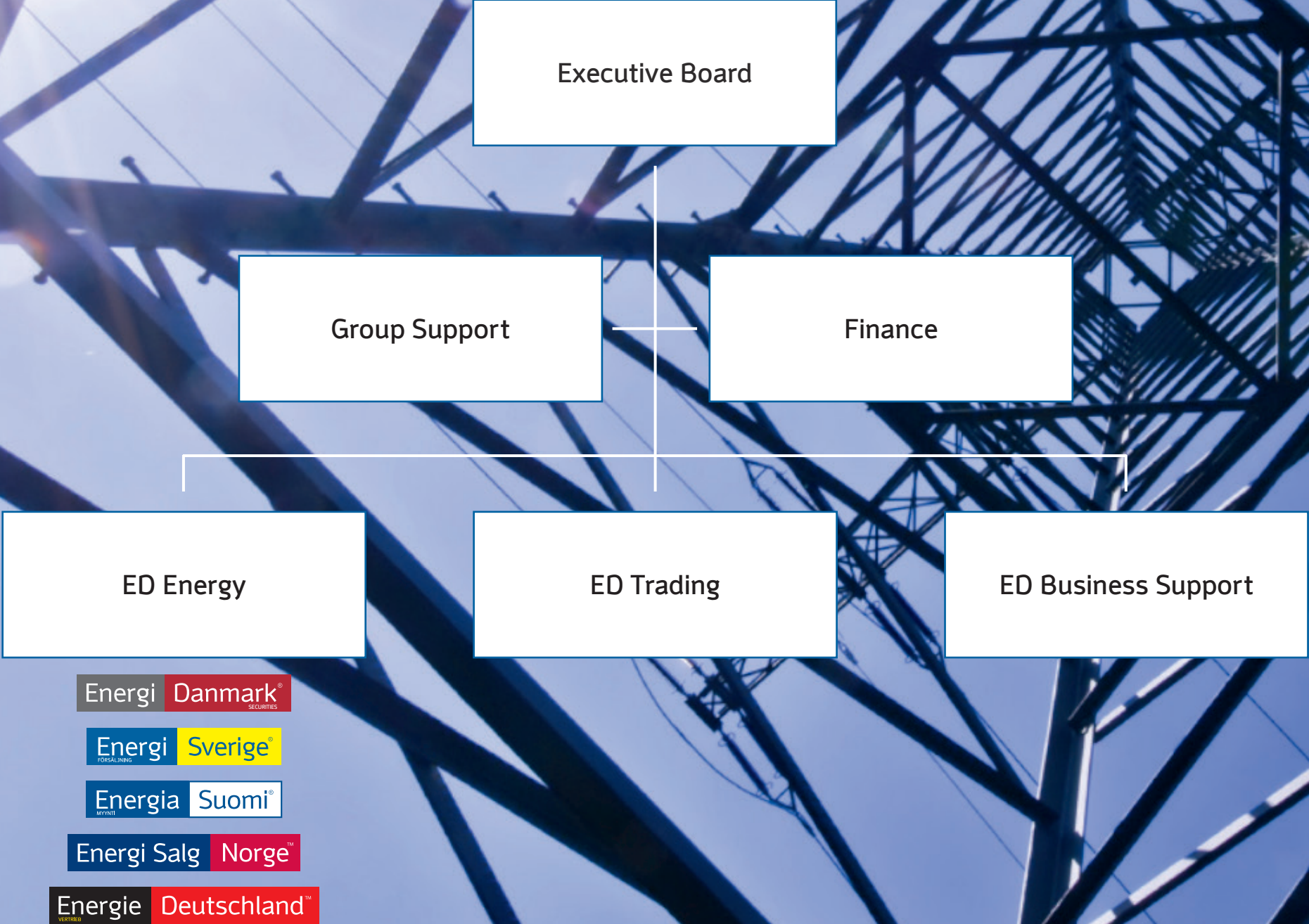
En ytterligare beskrivning av vårt ansvar för revisionen av förvaltningen finns på Revisorsinspektionens webbplats: www.revisorsinspektionen.se/revisornsansvar. Denna beskrivning är en del av revisionsberättelsen.

Malmö, den 10 maj 2023

PricewaterhouseCoopers AB

Carl Fogelberg
Auktoriserad revisor

ORGANISATIONSSCHEMA





Energi Försäljning Sverige AB
Hyllie Stationstorg 31
215 32 Malmö
Sverige

Energi Försäljning Sverige AB
Kungsholmstorg 10
112 21 Stockholm
Sverige

Tel. +46 (0)40 627 18 80
E-mail efs@energi-sverige.se
www.energi-sverige.se

Aarhus
Copenhagen
Odense
Veje

Malmö
Stockholm

Vantaa
Kristinestad
Turku

Oslo
Trondheim
Kristiansund

Hamburg
