
2021

annual report



Energi **Sverige**
FÖRSÄLNING

Trust us to manage your risks

INNEHÅLL

S. 3 FÖRETAGSUPPGIFTER

S. 3 HUVUD- OCH NYCKELTAL

S. 4 VD ORD 2021

S. 6 ÅRSREDOVISNING

- s. 6 Förvaltningsberättelse
- s. 7 Resultaträkning
- s. 7 Balansräkning
- s. 8 Rapport över förändringar i eget kapital
- s. 9 Kassaflödesanalys
- s. 9 Tilläggsupplysningar till kassaflödesanalysen
- s. 10 Noter med redovisningsprinciper och bokslutskommentarer
- s. 11 Not
- s. 15 Underskrifter
- s. 15 Revisionsberättelse
- s. 17 Organisationsschema



Foto: The Point, Malmö, Sverige

FÖRETAGSUPPGIFTER

Energi Försäljning Sverige AB
Hyllie stationstorg 31
215 32 Malmö Sverige
Telefon: +46 (0)40 627 18 80
E-mail: efs@energi-sverige.se
www.energi-sverige.se
Org.nr.: 556713-8549
Redovisningsår:
1 januari - 31 december 2021

Styrelse

- > Styrelseordförande, CEO
Jørgen Holm Westergaard
- > Vice ordförande, CFO
Jesper Nybo Stenager
- > Ledamot, Director, International Sales
Peter Lønbro Lehm

Ledning

- > Verkställande direktör
Mia Hansson

Bolagsstämma

Bolagsstämma hölls den 2 maj 2022.



Jørgen Holm Westergaard



Jesper Nybo Stenager



Peter Lønbro Lehm



Mia Hansson

HUVUD- OCH NYCKELTAL

Miljoner SEK	2021	2020	2019	2018	2017
Huvudtal					
Energiskatt	0	0	0	0	1.223,9
Omsättning	4.645,3	2.295,2	3.230,0	2.988,4	3.349,3
Bruttovinst	52,8	53,8	72,8	78,4	116,0
Resultat före finansiella poster	9,9	12,4	26,7	34,2	77,4
Finansiella poster	0,6	4,3	3,7	3,8	2,9
Resultat efter finansiella poster	10,5	16,7	30,4	38,0	80,3
Balansomslutning	1.930,0	716,0	826,2	876,2	733,3
Justerat eget kapital	361,9	354,4	342,0	314,1	284,5
Nyckeltal					
Bruttomarginal	1,1%	2,3%	2,3%	2,6%	3,5%
EBIT marginal	0,2%	0,5%	0,8%	1,2%	2,3%
Soliditet	18,8%	49,5%	41,4%	35,9%	38,8%
Förräntning av ek före skatt och disp.	2,9%	4,8%	9,2%	12,7%	31,7%
Förräntning av ek efter skatt	2,1%	3,6%	7,3%	9,1%	20,6%
Genomsnittligt antal anställda	14	16	16	19	18

VD ORD 2021

ÅRET SOM HAR GÅTT

År 2021 blev ett år präglad av historiskt höga elpriser och fortsatt pandemi. Efter ett år med historiskt låga elpriser var det nog ingen som trodde att 2021 skulle bli året med de högsta elpriserna hittills. Det genomsnittliga systempriset ökade med hela 554 procent från 2020! Skillnaderna i pris mellan Sveriges olika elområden har varit de största hittills med en efterföljande hård debatt om områdenas framtid. En fråga som vi på Energi Försäljning Sverige AB (EFS) ställer oss är om marknaden har gjort tillräckligt för att säkerställa en trygg och stabil elleverans? Oavsett, så ser vi att framtidens elmarknad bjuder på många utmaningar.

Trots en turbulent marknad har det varit ett bra år för oss på EFS. Utmaningarna under året har varit stora, men vi har med kunskap, kreativitet och engagemang hanterat dem bra. Inte minst har det varit en utmaning att svara upp med de arbetsinsatser och det ekonomiska kapital som krävs av en balansansvarig i en marknad med höga elpriser. I backspegeln konstaterar vi att vårt moderbolag Energi Danmark Group A/S (Energi Danmark) har stått stadigt i turbulensen.

Apropå moderbolag, så godkände EU kommissionen under hösten slutligen det förändrade ägarskapet i Energi Danmark. De danska energikoncernerna Andel och NRGi äger nu 63,6% respektive 36,34% av vår moder. För EFS är detta mycket glädjande och vi ser fram emot ett utmanande 2022 med både trygga och kapitalstarka ägare i ryggen.

EFS levererade 7,4 TWh under 2021, vilket är en ökning i förhållande till 2020 med ett tillfredsställande ekonomiskt resultat som följd.

Vårt fokus på försäljning med lönsamhet har varit framgångsrikt 2021. Den positiva trend och utveckling som vi skapade under 2020 har fortsatt under 2021. I försäljning med lönsamhet vill vi tillsammans med våra kunder skapa långsiktiga relationer och nära samarbeten, där både vi och kunden utvecklas och skapar lönsamma affärer. Vår målsättning är att det ska gå bra för våra kunder samtidigt som våra kunder vinner på att det går bra för oss. I den nu kapitalkrävande marknaden är det särskilt viktigt för våra kunder att kunna arbeta nära en stabil och trygg elleverantör, som oss, som alltid har kundens verksamhet i fokus. För oss är närhet och kontakt med kunden en förutsättning för framgång. Vi kommer därför att intensifiera arbetet under 2022 med ännu tätare kontakter med kunder och samarbetspartners.

Vår målsättning är ständig förbättring och utveckling. Våra medarbetare och deras individuella ansvarstagande är grunden och nyckeln till framgång för oss. På EFS har varje medarbetare sitt eget ansvarsområde med siktet inställt på att utveckla och förbättra just sina arbetsuppgifter. En stabil tillväxt och ett bra ekonomiskt resultat visar att vi är på rätt väg och ger starka förhoppningar inför framtiden.

I ett större perspektiv så börjar allt med rent vatten. Vårt val av CSR projekt för 2021 föll därför på Solvatten

**“TROTS EN TURBULENT
MARKNAD HAR DET VARIT
ETT BRA ÅR FÖR OSS PÅ
EFS. UTMANINGARNA
UNDER ÅRET HAR VARIT
STORA, MEN VI HAR MED
KUNSKAP, KREATIVITET
OCH ENGAGEMANG
HANTERAT DEM BRA.”**

MIA HANSSON

Verkställande direktör, Energi Försäljning Sverige AB

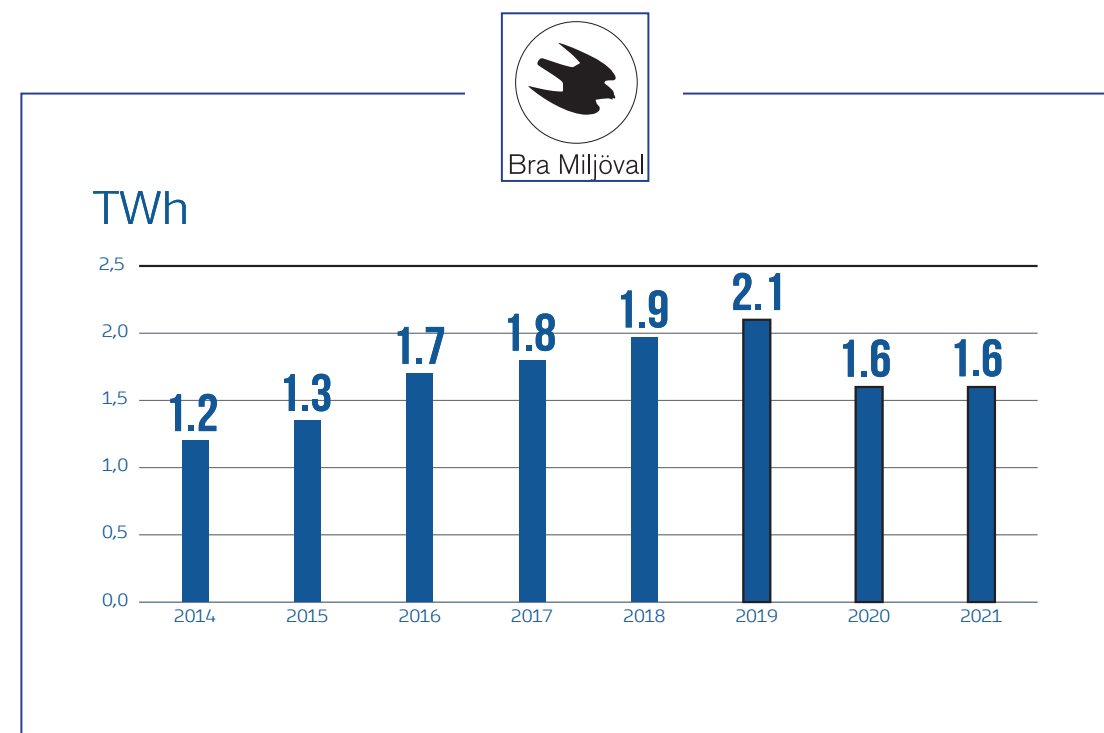
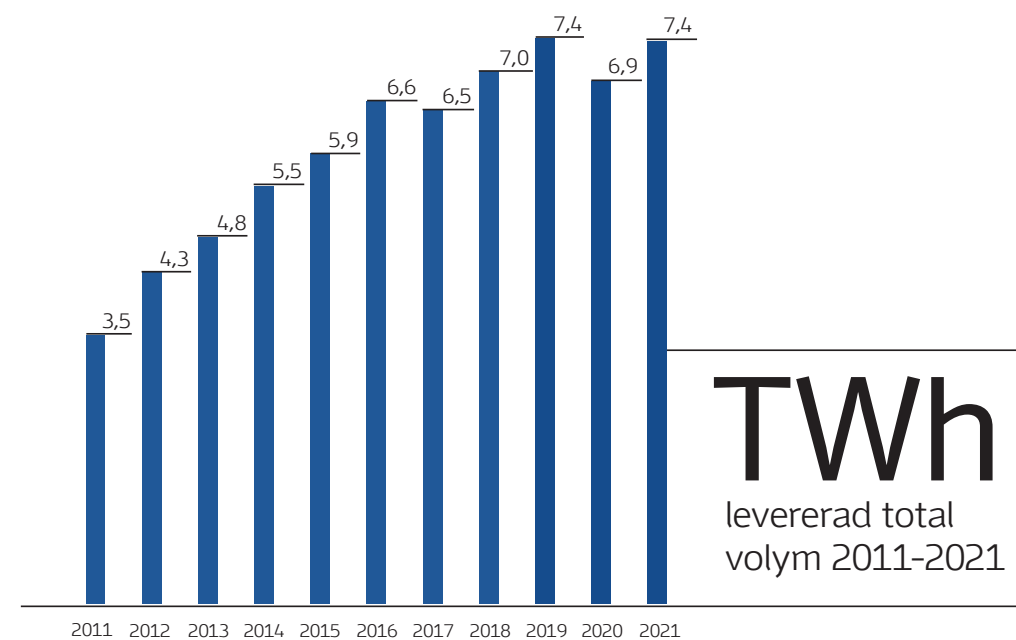
med visionen att alla har rätt till ett friskt, värdigt liv med tillgång till både rent och varmt vatten. Solvatten har tagit fram en kombinerad vattenrenare och vattenvärmare i vars behållare vatten renas och värms med enbart solenergi. Solvatten kan förse en familj med rent och varmt vatten i upp till tio år. Vi har under 2021 investerat i drygt 70 solvattenbehållare som har sänts till Uganada där de ger cirka 400 människor tillgång till rent och varmt vatten. Solvatten symboliserar hållbarhet för oss, vilket vi är mycket glada och stolta att bidra till.

Vi är också mycket stolta över att ha fortsatt med vårt bidrag till Barncancerfonden. Barn och cancer hör inte ihop. Men det finns hopp, fler barn än någonsin överlever cancer idag. Vår önskan är att inga barn ska behöva drabbas. Vi har därför under 2021 fortsatt att stötta Barncancerfonden genom att vara Barnsupporter.

Avslutningsvis vill jag rikta ett stort tack till mina medarbetare, vårt moderbolag samt våra kunder och samarbetspartner för att vi har fått och får förtroendet att samarbeta med er. Tillsammans fortsätter vi att skapa gemensamma möjligheter på en för närvarande synnerligen utmanande, men också spännande, marknad!

Malmö, 2 maj 2022

Mia Hansson
Verkställande Direktör, Energi Försäljning Sverige AB



FÖRVALTNINGSBERÄTTELSE

Styrelsen och verkställande direktören för Energi Försäljning Sverige AB avger härmed årsredovisning för räkenskapsåret 1 januari 2021 till 31 december 2021.

Ägarförhållanden

Energi Försäljning Sverige AB med säte i Malmö är ett helägt dotterbolag till Energi Danmark A/S med säte i Århus, Danmark. Energi Danmark A/S är koncernmoderbolag och upprättar koncernredovisning. Bolagets aktiekapital är 40 000 TSEK, fördelat på 400 000 st. aktier. Som fritt eget kapital finns balanserat resultat med 268.531 TSEK. Totalt eget kapital uppgår till 308.531 TSEK. Energi Danmark A/S är ägare till samtliga 400 000 aktier i Energi Försäljning Sverige AB, med den långsiktiga målsättningen att bygga upp ett större kapital i bolaget.

Energi Försäljning Sverige AB säkrar via Energi Danmark A/S sina framtida kundåtaganden genom finansiella instrument relaterade till såväl börshandel på NASDAQ OMX och via bilaterala avtal. Vid transaktioner mellan bolaget och moderbolaget används internprissättning för att synliggöra kostnaderna och påvisa att det är rätt kostnad för de tjänster som bolaget köper av Energi

Danmark A/S. Det har inte utgått någon ersättning till styrelsen under året.

Hållbarhetsredovisning ingår i moderbolagets årsredovisning och vi hänvisar till denna.

Verksamhetsinriktning och viktiga händelser

Omsättningen i Energi Försäljning Sverige AB räknat i kronor har ökat till 4.645.307 TSEK. 2021 levererades 7,4 TWh vilket är en ökning med 7 % i förhållande till 2020.

Riskhantering och redovisningsprinciper

Energi Försäljning Sverige AB bedriver elhandel till företagskunder samt offentlig förvaltning och för att hantera de risker som uppstår i denna typ av verksamhet handlar vi med finansiella instrument för att minska riskexponeringen. Detta görs via moderbolaget.

Moderbolaget Energi Danmark A/S har som policy att säkra framtida transaktioner relaterade till ingångna fysiska kontrakt och finansiella kontrakt samt valutarisk avseende ingångna köp- och försäljningskontrakt, så att beräknat täckningsbidrag i största möjliga omfattning kan fastställas när kontrakten ingås. Bolaget

gör kraftinköp på den nordiska elbörsen NordPool via moderbolaget Energi Danmark A/S.

Hantering av elcertifikat sker i Energi Försäljning Sverige AB och behandlas efter samma principer som övriga kraftinköp, dock med en viktig skillnad; elcertifikat och handel med ursprungsgarantier hanteras som en lagervara med principen "först in först ut". Vid årsskiftet fanns ett lager av elcertifikat och ursprungsgarantier, som i bokslutet värderas till 3.975 TSEK (2020: 6.675 TSEK). Hanteringen av risk och inköp av elcertifikat har genererat en nettovinst på 450 TSEK (2020: 2.708 TSEK).

Resultat

Resultatet efter finansiella poster blev 10.536 TSEK. Omsättningen var något högre jämfört med föregående år (2.350.106 TSEK högre). Omsättningen i kilowattimmar var högre än föregående år. Avsättning till periodiseringsfonder görs med 4.863 TSEK. Posten består av upplösta periodiseringsfonder från 2016 med 7.892 TSEK och med den nya avsättningen på 4.863 TSEK finns det nu totalt 63.594 TSEK i obeskattade reserver i bolaget.

Förslag till vinstdisposition

Styrelsen föreslår stämman att de förestående vinstmedlen på 10.509 TSEK disponeras på följande sätt.

TSEK	
Balanserat resultat	258.022
Årets resultat	10.509
Disponeras så att ny räkning överföres	268.531

RESULTATRÄKNING

Not	Belopp i TSEK	2021	2020
	Rörelsens intäkter		
1	Nettoomsättning	4.645.307	2.295.201
2	Resultat av finansiella instrument	0	1.064
	Andra intäkter	3.759	5.129
	Summa rörelsens intäkter	4.649.066	2.301.394
	Rörelsens kostnader		
1	Energiinköp	-4.596.253	-2.246.509
2	Resultat av finansiella instrument	-3.822	0
3/4	Övriga externa kostnader	-21.418	-25.911
5	Personalkostnader	-17.326	-16.414
6	Avskrivningar av materiella och immateriella anläggningstillgångar	-308	-161
	Summa rörelsens kostnader	-4.639.127	-2.288.995
	Rörelseresultat	9.939	12.399
	Resultat från finansiella poster		
	Övriga ränteintäkter och liknande resultatposter	613	5.045
7	Räntekostnader och liknande resultatposter	-16	-715
	Summa resultat från finansiella poster	597	4.330
	Resultat efter finansiella poster	10.536	16.729
8	Periodiseringsfonder	3.029	-962
	Summa bokslutsdispositioner	3.029	-962
	Resultat före skatt	13.565	15.767
9	Skatt på årets resultat	-3.055	-4.285
	Årets resultat	10.509	11.483

BALANSRÄKNING

Not	Belopp i TSEK	31/12 2021	31/12 2020
	TILLGÅNGAR		
	Anläggningstillgångar		
	Materiella anläggningstillgångar		
10	Inventarier och datorer	816	950
	Summa materiella anläggningstillgångar	816	950
	Finansiella anläggningstillgångar		
11	Uppskjuten skattefordran	152	388
	Summa finansiella anläggningstillgångar	152	388
	Summa anläggningstillgångar	968	1.338
	Omsättningstillgångar		
	Kortfristiga fordringar		
	Kundfordringar	585.162	336.266
	Aktuell skattefordran	13.247	11.756
	Koncern fordringar	116.966	34.858
	Övriga fordringar	779	663
12	Förutbetalda kostnader och upplupna intäkter	1.212.557	305.820
	Summa kortfristiga fordringar	1.928.711	689.363
	Kortfristiga placeringar		
	Kassa och bank	314	25.316
	Summa omsättningstillgångar	1.929.024	714.679
	SUMMA TILLGÅNGAR	1.929.992	716.018

BALANSRÄKNING

Not	Belopp i TSEK	31/12 2021	31/12 2020
	EGET KAPITAL OCH SKULDER		
13	Eget kapital		
	Bundet eget kapital		
	Aktiekapital (400.000 aktier)	40.000	40.000
16	Fritt eget kapital		
	Balanserat resultat	258.022	246.539
	Årets resultat	10.509	11.483
		268.531	258.022
	Summa eget kapital	308.531	298.022
	Obeskattade reserver		
14	Periodiseringsfonder	63.594	66.623
	Summa obeskattade reserver	63.594	66.623
	Kortfristiga skulder		
	Leverantörsskulder	328.778	20.864
	Skulder till koncernföretag	1.071.074	224.460
	Övriga skulder	135.033	64.680
15	Upplupna kostnader och förutbetalda intäkter	22.982	41.370
	Summa kortfristiga skulder	1.557.867	351.373
	SUMMA EGET KAPITAL OCH SKULDER	1.929.992	716.018

RAPPORT ÖVER FÖRÄNDRINGAR I EGET KAPITAL

Belopp i TSEK	Bundet eget kapital		Fritt eget kapital	
	Aktiekapital	Balanserat resultat	Årets resultat	Summa
Ingående balans 01/01 2020	40.000	224.195	22.344	286.539
Omföring resultat föregående år	0	22.344	-22.344	0
Årets resultat	0	0	11.483	11.483
Utgående balans 31/12 2020	40.000	246.539	11.483	298.022
Omföring resultat föregående år	0	11.483	-11.483	0
Årets resultat	0	0	10.509	10.509
Utgående balans 31/12 2021	40.000	258.022	10.509	308.531

KASSAFLÖDESANALYS

Belopp i TSEK	2021	2020
Den löpande verksamheten		
Resultat efter finansiella poster	10.536	16.729
Justeringar för poster som inte ingår i kassaflödet m.m.	-916.404	-84.556
Kassaflöde från den löpande verksamheten före betald skatt och förändringar av rörelsekapital	-905.869	-67.827
Betald skatt	-4.310	-5.878
Kassaflöde från den löpande verksamheten före förändringar av rörelsekapital	-910.179	-73.705
Kassaflöde från förändringar i rörelsekapital		
Ökning(-)Minskning(+) av varulager	0	0
Ökning(-)Minskning(+) av rörelsefordringar	-333.601	87.670
Ökning(-)Minskning(+) av rörelseskulder	372.338	-70.875
Kassaflöde från den löpande verksamheten	-871.441	-56.910
Investeringsverksamheten		
Förvärv av materiella anläggningstillgångar	-173	-789
Kassaflöde från investeringsverksamheten	-173	-789
Finansieringsverksamheten		
Förändring av räntebelagda koncerninterna fordringar och skulder	846.615	82.752
Kassaflöde från finansieringsverksamheten	846.615	82.752
Årets kassaflöde	-25.002	25.053
Likvida medel vid årets början	25.316	263
Likvida medel vid årets slut	314	25.316

TILLÄGGSUPPLYSNINGAR TILL KASSAFLÖDESANALYS

Belopp i TSEK	2021	2020
Betalda räntor och erhållen utdelning		
Erhållen ränta	613	5.045
Erlagd ränta	-16	-715
Justeringar för poster som inte ingår i kassaflödet m.m.		
Av- och nedskrivningar av tillgångar	308	161
Upplupna intäkter avseende el och elcertifikat	-904.256	49.770
Upplupna kostnader avseende elcertifikat	-12.456	-134.487
	-916.404	-84.556
Likvida medel		
Följande delkomponenter ingår i likvida medel		
Kassa och bank	314	25.316
	314	25.316

Ovanstående poster har klassificerats som likvida medel med utgångspunkten att:

- > De har en obetydlig risk för värdefluktuationer
- > De kan lätt omvandlas till kassamedel
- > De har en löptid om högst 3 månader från anskaffningstidpunkten

NOTER MED REDOVISNINGSPRINCIPER OCH BOKSLUTSKOMMENTARER

Allmänna redovisningsprinciper

Årsredovisningen har upprättats enligt Årsredovisningslagen (1995:1554) och BFNAR 2012:1 Årsredovisning och koncernredovisning (K3).

Värderingsprinciper

Tillgångar, avsättningar och skulder har värderats till anskaffningsvärden om ingen annat anges nedan.

Redovisning av intäkter

Intäkten redovisas till verkligt värde av vad företaget fått eller kommer att få. Det innebär att företaget redovisar intäkten till nominellt värde (fakturabelopp) om företaget får ersättning i likvida medel direkt vid leveransen. Avdrag görs för lämnade rabatter.

Vid försäljning av energi, elcertifikat och GoO redovisas inkomsten som intäkt i samband med fysisk leverans av energi.

Intäkter och kostnader avseende elcertifikat och GoO redovisas i nettoomsättningen respektive under posten elinköp i resultaträkningen.

Ersättning i form av ränta, royalty eller utdelning redovisas som intäkt när det är sannolikt att företaget kommer att få de ekonomiska fördelar som är förknippade med transaktionen och när inkomsten kan beräknas på ett tillförlitligt sätt.

Elcertifikat och utsläppsrätter

Elcertifikat och utsläppsrätter värderas till verkligt värde vid produktionstillfället eller tilldelningen. Dessa tillgångar utgör immateriella rättigheter och är att jämföras med betalningsmedel eftersom de som huvudregel ska användas för att reglera den skuld som uppkommer genom förbrukning eller försäljning och därav redovisas elcertifikat och utsläppsrätter under kortfristig fordran alternativt kortfristig skuld.

Elcertifikat och utsläppsrätter värderas enligt lägsta värdets princip.

Ersättningar till anställda

Ersättningar till anställda avser alla former av ersättningar som företaget lämnar till de anställda. Företagets ersättningar utgörs av bland annat löner, betald semester, betald frånvaro, bonus och ersättning efter avslutad anställning (pension). Redovisning sker i takt med intjänandet.

Ersättningar till anställda efter avslutad anställning avser avgiftsbestämda pensionsplaner. Som avgiftsbestämda planer klassificeras planer där fastställda avgifter betalas och det inte finns förpliktelser, vare sig legala eller informella, att betala något ytterligare, utöver dessa avgifter. Företaget har inga övriga långfristiga ersättningar till anställda. Utgifter för avgiftsbestämda planer redovisas som en kostnad under den period de anställda utför de tjänster som ligger till grund för förpliktelsen.

Leasing

K3 tillämpas. Företaget redovisar samtliga leasingavtal, såväl finansiella som operationella leasingavtal. Operationella leasingavtal redovisas som en kostnad linjärt över leasingperioden.

Avskrivningsprinciper för anläggningstillgångar

Avskrivningar enligt plan baseras på ursprungliga anskaffningsvärden och beräknad nyttjandeperiod. Nedskrivning sker vid bestående värdenedgång.

Följande avskrivningstider tillämpas:

Materiella anläggningstillgångar

Datorer 3 år

Inventarier 5 år

Skillnaden mellan ovan nämnda avskrivningar och skattemässigt gjorda avskrivningar redovisas som ackumulerade överavskrivningar, vilka ingår i obeskattade reserver.

Fordringar

Fordringar har efter individuell värdering upptagits till belopp varmed de beräknas inflyta.

Fordringar och skulder i utländsk valuta

Fordringar och skulder i utländsk valuta har omräknats till balansdagens kurs. Kursdifferenser på rörelsefordringar och rörelseskulder ingår i rörelseresultatet, medan differenser på finansiella fordringar och skulder redovisas under posten elinköp i resultaträkningen.

Likvida medel

Likvida medel och skulder i utländsk valuta har värderats till balansdagskurs.

Skatt

Företaget tillämpar K3.

Total skatt utgörs av aktuell skatt och uppskjuten skatt. Skatter redovisas i resultaträkningen, utom då underliggande transaktion redovisas direkt mot eget kapital varvid tillhörande skatteeffekt redovisas i eget kapital.

Aktuell skatt

Aktuell skatt avser inkomstskatt för innevarande räkenskapsår samt den del av tidigare räkenskapsårs inkomstskatt som ännu inte redovisats. Aktuell skatt beräknas utifrån den skattesats som gäller per balansdagen.

Uppskjuten skatt

Uppskjuten skatt är inkomstskatt som avser framtida räkenskapsår till följd av tidigare händelser. Redovisning sker enligt balansräkningsmetoden. Enligt denna redovisas uppskjutna skatteskulder och uppskjutna skattefordringar på temporära skillnader som uppstår mellan bokförda respektive skattemässiga värden för tillgångar och skulder samt för övriga skattemässiga avdrag eller underskott.

Uppskjutna skattefordringar netto redovisas mot uppskjutna skatteskulder endast om de kan betalas med ett nettobelopp. Uppskjuten skatt beräknas utifrån gällande skattesats på balansdagen. Effekter av förändringar i

gällande skattesatser resultatförs i den period förändringen lagstads. Uppskjutna skattefordringar reduceras till den del det inte är sannolikt att den underliggande skattefordran kommer att kunna realiseras inom en överskådlig framtid. Uppskjuten skattefordran redovisas som finansiell anläggningstillgång och uppskjuten skatteskuld som avsättning.

Koncernuppgifter

Företaget är ett helägt dotterbolag til Energi Danmark A/S, CVR-nr. 17225898 med säte i Aarhus, Danmark. Energi Danmark A/S upprättar koncernredovisning.

Årsredovisning för Energi Danmark A/S kan erhållas via hemsidan www.energidanmark.dk.

Av företagets totala inköp och försäljning mätt i kronor avser 100% av inköpen och 0% av försäljningen andra företag inom hela den företagsgrupp som företaget tillhör.

Uppskattningar och bedömningar

Företagets ledning gör vissa bedömningar som påverkar tillämpningen av företagets redovisningsprinciper. I samband med upprättande av bokslut krävs också att företagets ledning gör vissa bedömningar och antaganden om framtiden som påverkar redovisade värden av tillgångar och skulder per balansdagen. Även intäkter och kostnader påverkas av gjorda bedömningar. Det verkliga utfallet kan komma avvika från gjorda bedömningar. De väsentliga bedömningar som gjorts redovisas nedan.

Kundfordringar

Företaget följer upp kundernas finansiella stabilitet och de förhållanden under vilka de verkar för att uppskatta sannolikheten för betalning av enskilda fordringar. De totala avsättningarna för osäkra fordringar uppgick den 31 december 2021 till 736 TSEK (2020: 520 TSEK).

Nyckeltalsdefinitioner

Justerat eget kapital

Eget kapital med tillägg för obeskattade reserver som reducerats med uppskjuten skatt.

Bruttomarginal

Brutto vinst i procent av omsättning.

EBIT marginal

Resultat före finansiella poster i procent av omsättning.

Soliditet

Justerat eget kapital i procent av balansomslutning.

Förräntning av eget kapital före skatt och disp.

Resultat efter finansiella poster i procent av genomsnittlig justerat eget kapital.

Förräntning av eget kapital efter skatt

Årets resultat i procent av genomsnittlig justerat eget kapital.

NOT

Not	Belopp i TSEK	2021	2020
1	Nettoomsättning/energiinköp		
	I nettoomsättning ingår energiskatt, som uppgår till	0	0
	Andel av årets totala inköp som skett från andra företag inom koncernen	100%	100%
	Andel av årets totala försäljning som skett till andra företag inom koncernen	1%	1%
2	Resultat av finansiella instrument		
	Realiserad marknadsvärdering av elcertifikat, netto	-450	-2.708
	Realiserad marknadsvärdering av gröna produkter, netto	3.344	1.009
	Realiserad valutakursvinst/förlust, netto	928	635
	Summa	3.822	-1.064
3	Leasingavgifter avseende operationell leasing		
	Räkenskapsårets leasingkostnader exklusive lokalyror	654	103
	Lokalyror	1.714	1.752
	Summa	2.368	1.855
	Leasingåtagande		
	Leasingåtagande, som förfaller inom 1 år	2.368	1.663
	Leasingåtagande, som förfaller mellan 1 och 5 år	0	0
	Företaget har ingått följande väsentliga leasingavtal vilka redovisas som operationella leasingavtal: Lokalyror och leasing av bil.		
4	Arvode till revisorer		
	Revisionsuppdraget	264	228
	Rådgivning	18	0
	Övriga tjänster	0	0
	Summa	282	228

NOT

Not	Belopp i TSEK	2021	2020
5	Anställda och personalkostnader		
	Styrelse och VD		
	Löner och andra ersättningar	1.521	1.269
	Pension	260	213
	Sociala kostnader	597	478
	Summa	2.378	1.960
	Övriga anställda		
	Löner och andra ersättningar	9.719	9.832
	Pension	1.760	1.600
	Sociala kostnader	3.469	3.022
	Summa	14.948	14.454
	Medelantalet anställda	14	16
	Varav män	50%	60%
	Lön och ersättningar avser endast personal i Sverige. Det har inte utgått någon ersättning till styrelsen under året. VD har avtal om 13 månadslöner vid uppsägning från företagets sida.		
	Könsfördelning bland ledande befattningshavare		
	Andel kvinnor i styrelsen	0%	0%
	Andel män i styrelsen	100%	100%
	Andel kvinnor bland övriga ledande befattningshavare	50%	50%
	Andel män bland övriga ledande befattningshavare	50%	50%

NOT

Not	Belopp i TSEK	2021	2020
6	Avskrivningar av materiella och immateriella anläggningstillgångar		
	Inventarier och datorer	-308	-161
	Summa	-308	-161
7	Räntekostnader och liknande resultatposter		
	Övriga räntekostnader	-16	-715
	Summa	-16	-715
8	Periodiseringsfond		
	Periodiseringsfond, återföring	7.892	5.752
	Periodiseringsfond, årets avsättning	-4.863	-6.714
	Summa	3.029	-962
9	Skatt på årets resultat		
	Aktuell skatt	-3.005	-4.496
	Justering avseende tidigare år	-50	211
	Summa	-3.055	-4.285

NOT

Not	Belopp i TSEK	2021	2020
Genomsnittlig effektiv skattesats			
Avstämning av effektiv skattesats			
	Redovisat resultat före skatt	13.565	15.477
	Skatt på redovisat resultat enligt gällande skattesats 20,6 % (2020: 21,4 %)	2.794	3.312
Skatteeffekt av:			
	Övriga ej avdragsgilla kostnader	212	1.198
	Ej skattepliktiga intäkter	-1	-13
	Redovisad skatt	3.005	4.497
	Effektiv skattesats	22,15%	29,06%

NOT

Not	Belopp i TSEK	2021	2020
10	Inventarier och datorer		
	Ackumulerade anskaffningsvärden		
	Vid årets början	3.195	2.405
	Nyanskaffningar	173	789
		3.368	3.195
	Ackumulerade avskrivningar enligt plan		
	Vid årets början	2.244	2.083
	Årets avskrivningar	308	161
		2.552	2.244
	Redovisat värde vid årets slut	816	950
11	Uppskjuten skattefordran		
	Ingående saldo	388	235
	Tillkommande/avgående skattefordringar	-236	153
	Summa	152	388
12	Förutbetalda kostnader och upplupna intäkter		
	Upplupna elintäkter	1.204.498	297.542
	Elcertifikat	11	991
	GoO	3.964	5.684
	Övriga poster	4.084	1.603
	Summa	1.212.557	305.820

NOT

Not	Belopp i TSEK	31/12 2021	31/12 2020	31/12 2021	31/12 2020
13	Antal aktier	Kvotvärde	Kvotvärde	Antal	Antal
	A-aktier	100	100	400.000	400.000
				2021	2020
14	Periodiseringsfonder				
	Periodiseringsfond, avsatt vid taxering 2016			0	7.892
	Periodiseringsfond, avsatt vid taxering 2017			8.598	8.598
	Periodiseringsfond, avsatt vid taxering 2018			22.299	22.299
	Periodiseringsfond, avsatt vid taxering 2019			11.638	11.638
	Periodiseringsfond, avsatt vid taxering 2020			9.482	9.482
	Periodiseringsfond, avsatt vid taxering 2021			6.714	6.714
	Periodiseringsfond, avsatt vid taxering 2022			4.863	0
	Summa			63.594	66.623
15	Upplupna kostnader och förutbetalda intäkter				
	Upplupna kostnader elcertifikat			7.734	20.191
	Löner och lönebikostnader			3.547	1.974
	Övriga upplupna kostnader			11.700	19.205
	Summa			22.982	41.370

NOT

Not	Belopp i TSEK	31/12 2021	31/12 2020
16	Förslag till vinstdisposition		
	Styrelsen föreslår stämman att de förestående vinstmedlen på 52.141 disponeras på följande sätt:		
	Balanserat resultat	258.022	246.539
	Årets resultat	10.509	11.483
		268.531	258.022
	Disponeras så att i ny räkning överföres	268.531	258.022
17	Ställda säkerheter och eventalförpliktelse		
	Ställda säkerheter	Inga	Inga
	Eventalförpliktelse	Inga	Inga
18	Väsentliga händelser efter räkenskapsåret		
	Covid-19	Inga	Inga

UNDERSKRIFTER

Energi Försäljning Sverige AB

Org. nr. 556713-8549

Malmö, den 2 maj 2022

Jørgen Holm Westergaard

Styrelsens ordförande

Peter Lønbro Lehm

Styrelseledamot

Vår revisionsberättelse har lämnats den 2 maj 2022.

PricewaterhouseCoopers AB

Carl Fogelberg

Auktoriserad revisor

REVISIONSBERÄTTELSE

Till bolagsstämman i Energi Försäljning Sverige AB, org. nr 556713-8549

Rapport om årsredovisningen

Uttalanden

Vi har utfört en revision av årsredovisningen för Energi Försäljning Sverige AB för år 2021. Bolagets årsredovisning ingår på sidorna 6-15 i detta dokument.

Enligt vår uppfattning har årsredovisningen upprättats i enlighet med årsredovisningslagen och ger en i alla väsentliga avseenden rättvisande bild av Energi Försäljning Sverige ABs finansiella ställning per den 31 december 2021 och av dess finansiella resultat och kassaflöde för året enligt årsredovisningslagen. Förvaltningsberättelsen är förenlig med årsredovisningens övriga delar.

Vi tillstyrker därför att bolagsstämman fastställer resultaträkningen och balansräkningen för Energi Försäljning Sverige AB.

Grund för uttalanden

Vi har utfört revisionen enligt International Standards on Auditing (ISA) och god revisionsred i Sverige. Vårt ansvar enligt dessa standarder beskrivs närmare i avsnittet Revisorns ansvar. Vi är oberoende i förhållande till Energi Försäljning Sverige AB enligt god revisorsred i Sverige och har i övrigt fullgjort vårt yrkesetiska ansvar enligt dessa krav.

Vi anser att de revisionsbevis vi har inhämtat är tillräckliga och ändamålsenliga som grund för våra uttalanden.

Annan information än årsredovisningen

Detta dokument innehåller även annan information än årsredovisningen och återfinns på sidorna 1-5 samt sidan 18. Det är styrelsen och verkställande direktören som har ansvaret för denna andra information.

Vårt uttalande avseende årsredovisningen omfattar inte denna information och vi gör inget uttalande med bestyrkande avseende denna andra information.

I samband med vår revision av årsredovisningen är det vårt ansvar att läsa den information som identifieras ovan och överväga om informationen i väsentlig utsträckning är oförenlig med årsredovisningen. Vid denna genomgång beaktar vi även den kunskap vi i övrigt inhämtat under revisionen samt bedömer om informationen i övrigt verkar innehålla väsentliga felaktigheter.

Om vi, baserat på det arbete som har utförts avseende denna information, drar slutsatsen att den andra informationen innehåller en väsentlig felaktighet, är vi skyldiga att rapportera detta. Vi har inget att rapportera i det avseendet.

Styrelsens och verkställande direktörens ansvar

Det är styrelsen och verkställande direktören som har ansvaret för att årsredovisningen upprättas och att den ger en rättvisande bild enligt årsredovisningslagen. Styrelsen och verkställande direktören ansvarar även för den interna kontroll som de bedömer är nödvändig för att upprätta en årsredovisning som inte innehåller några väsentliga felaktigheter, vare sig dessa beror på oegentligheter eller misstag.

Vid upprättandet av årsredovisningen ansvarar styrelsen och verkställande direktören för bedömningen av bolagets förmåga att fortsätta verksamheten. De upplyser, när så är tillämpligt, om förhållanden som kan påverka förmågan att fortsätta verksamheten och att använda antagandet om fortsatt drift. Antagandet om fortsatt drift tillämpas dock inte om styrelsen och verkställande direktören avser att likvidera bolaget, upphöra med verksamheten eller inte har något realistiskt alternativ till att göra något av detta.

Revisorns ansvar

Våra mål är att uppnå en rimlig grad av säkerhet om huruvida årsredovisningen som helhet inte innehåller några väsentliga felaktigheter, vare sig dessa beror på oegentligheter eller misstag, och att lämna en revisionsberättelse som innehåller våra uttalanden. Rimlig säkerhet är en hög grad av säkerhet, men är ingen garanti för att en revision som utförs enligt ISA och god revisionssed i Sverige alltid kommer att upptäcka en väsentlig felaktighet om en sådan finns. Felaktigheter kan uppstå på grund av oegentligheter eller misstag och anses vara väsentliga om de enskilt eller tillsammans rimligen kan förväntas påverka de ekonomiska beslut som användare fattar med grund i årsredovisningen.

En ytterligare beskrivning av vårt ansvar för revisionen av årsredovisningen finns på Revisorsinspektionens webbplats: www.revisorsinspektionen.se/revisornsansvar. Denna beskrivning är en del av revisionsberättelsen.

Rapport om årsredovisningen

Uttalanden

Utöver vår revision av årsredovisningen har vi även utfört en revision av styrelsens och verkställande direktörens förvaltning för Energi Försäljning Sverige AB för år 2021 samt av förslaget till dispositioner beträffande bolagets vinst eller förlust.

Vi tillstyrker att bolagsstämman disponerar vinsten enligt förslaget i förvaltningsberättelsen och beviljar styrelsens ledamöter och verkställande direktören ansvarsfrihet för räkenskapsåret.

Grund för uttalanden

Vi har utfört revisionen enligt god revisionssed i Sverige. Vårt ansvar enligt denna beskrivs närmare i avsnittet Revisorns ansvar. Vi är oberoende i förhållande till Energi Försäljning Sverige AB enligt god revisorssed i Sverige och har i övrigt fullgjort vårt yrkesetiska ansvar enligt dessa krav.

Vi anser att de revisionsbevis vi har inhämtat är tillräckliga och ändamålsenliga som grund för våra uttalanden.

Styrelsens och verkställande direktörens ansvar

Det är styrelsen som har ansvaret för förslaget till dispositioner beträffande bolagets vinst eller förlust. Vid förslag till utdelning innefattar detta bland annat en bedömning av om utdelningen är försvarlig med hänsyn till de krav som bolagets verksamhetsart, omfattning och risker ställer på storleken av bolagets egna kapital, konsolideringsbehov, likviditet och ställning i övrigt.

Styrelsen ansvarar för bolagets organisation och förvaltningen av bolagets angelägenheter. Detta innefattar bland annat att fortlöpande bedöma bolagets ekonomiska situation, och att tillse att bolagets organisation är utformad så att bokföringen, medelsförvaltningen och bolagets ekonomiska angelägenheter i övrigt kontrolleras på ett betryggande sätt. Den verkställande direktören ska sköta den löpande förvaltningen enligt styrelsens riktlinjer och anvisningar och bland annat vidta de åtgärder som är nödvändiga för att bolagets bokföring ska fullgöras i överensstämmelse med lag och för att medelsförvaltningen ska skötas på ett betryggande sätt.

Revisorns ansvar

Vårt mål beträffande revisionen av förvaltningen, och därmed vårt uttalande om ansvarsfrihet, är att inhämta revisionsbevis för att med en rimlig grad av säkerhet kunna bedöma om någon styrelseledamot eller verkställande direktören i något väsentligt avseende:

- företagit någon åtgärd eller gjort sig skyldig till någon försummelse som kan föranleda ersättningskyldighet mot bolaget
- på något annat sätt handlat i strid med aktiebolagslagen, årsredovisningslagen eller bolagsordningen.

Vårt mål beträffande revisionen av förslaget till dispositioner av bolagets vinst eller förlust, och därmed vårt uttalande om detta, är att med rimlig grad av säkerhet bedöma om förslaget är förenligt med aktiebolagslagen.

Rimlig säkerhet är en hög grad av säkerhet, men ingen garanti för att en revision som utförs enligt god revisionssed i Sverige alltid kommer att upptäcka åtgärder eller försummelser som kan föranleda ersättningskyldighet mot bolaget, eller att ett förslag till dispositioner av bolagets vinst eller förlust inte är förenligt med aktiebolagslagen.

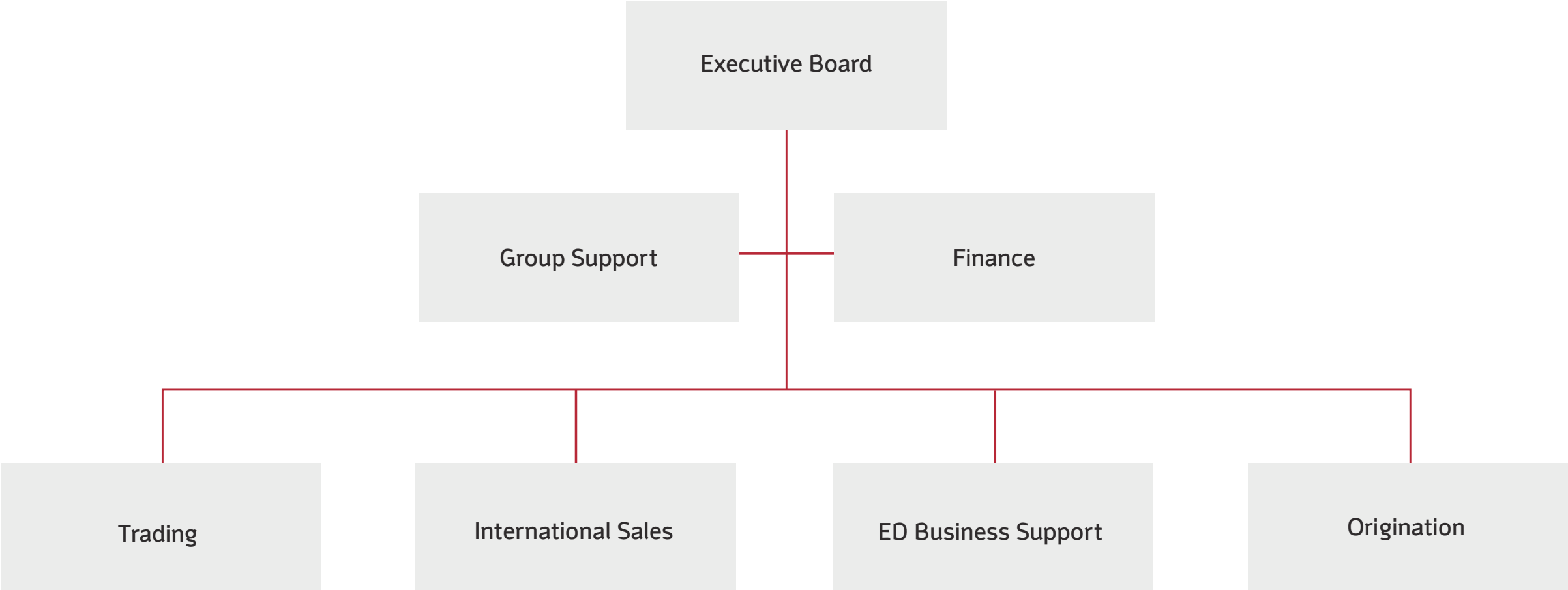
En ytterligare beskrivning av vårt ansvar för revisionen av förvaltningen finns på Revisorsinspektionens webbplats: www.revisorsinspektionen.se/revisornsansvar. Denna beskrivning är en del av revisionsberättelsen.

Malmö, den 2 maj 2022

PricewaterhouseCoopers AB

Carl Fogelberg
Auktoriserad revisor

ORGANISATIONSSCHEMA



100% owned subsidiaries







Energi Försäljning Sverige AB
Hyllie stationstorg 31
215 32 Malmö
Sverige

Energi Försäljning Sverige AB
Kungsholmstorg 10
112 21 Stockholm
Sverige

Tel. +46 (0)40 627 18 80
E-mail efs@energi-sverige.se
www.energi-sverige.se

Aarhus
Copenhagen
Odense
Vejle

Malmö
Stockholm

Vantaa
Kuopio
Kristinestad
Turku

Oslo
Trondheim
Kristiansund

Hamburg
Münster
