

2020

annual
report



Trust us to manage your risks

Energi Sverige
FÖRSÄLNING

INNEHÅLL

S. 3 FÖRETAGSUPPGIFTER

S. 3 HUVUD- OCH NYCKELTAL

S. 4 VD ORD 2020

S. 6 ÅRSREDOVISNING

- s. 6 Förvaltningsberättelse
- s. 7 Resultaträkning
- s. 7 Balansräkning
- s. 8 Rapport över förändringar i eget kapital
- s. 9 Kassaflödesanalys
- s. 9 Tilläggsupplysningar till kassaflödesanalysen
- s. 10 Noter med redovisningsprinciper och bokslutskommentarer
- s. 11 Not
- s. 15 Underskrifter
- s. 15 Revisionsberättelse
- s. 17 Organisationsschema



FÖRETAGSUPPGIFTER

Energi Försäljning Sverige AB
 Hyllie stationstorg 31
 215 32 Malmö Sverige
 Telefon: +46 (0)40 627 18 80
 E-mail: efs@energi-sverige.se
 www.energi-sverige.se
 Org.nr.: 556713-8549
 Redovisningsår:
 1 januari - 31 december 2020

Styrelse

- > Styrelseordförande, CEO
Jørgen Holm Westergaard
- > Vice ordförande, CFO
Jesper Nybo Stenager
- > Ledamot, Director, International Sales
Peter Lønbro Lehm

Ledning

- > Verkställande direktör
Mia Hansson

Bolagsstämma

Bolagsstämma hölls den 19. april 2021.



Jørgen Holm Westergaard



Jesper Nybo Stenager



Peter Lønbro Lehm



Mia Hansson

HUVUD- OCH NYCKELTAL

Miljoner SEK	2020	2019	2018	2017	2016
Huvudtal					
Energiskatt	0	0	0	1.223,9	1.021,3
Omsättning	2.295,2	3.230,0	2.988,4	3.349,3	3.204,6
Bruttovinst	53,8	72,8	78,4	116,0	72,1
Resultat före finansiella poster	12,4	26,7	34,2	77,4	31,5
Finansiella poster	4,3	3,7	3,8	2,9	1,4
Resultat efter finansiella poster	16,7	30,4	38,0	80,3	32,9
Balansomslutning	716,0	826,2	876,2	733,3	764,0
Justerat eget kapital	354,4	342,0	314,1	284,5	221,9
Nyckeltal					
Bruttomarginal	2,3%	2,3%	2,6%	3,5 %	2,2 %
EBIT marginal	0,5%	0,8%	1,2%	2,3 %	1,0 %
Soliditet	49,5%	41,4%	35,9%	38,8 %	29,0 %
Förräntning av ek före skatt och disp.	4,8%	9,2%	12,7%	31,7 %	15,7 %
Förräntning av ek efter skatt	3,6%	7,3%	9,1%	20,6 %	9,6 %
Genomsnittligt antal anställda	16	16	19	18	18

VD ORD 2020

ÅRET SOM HAR GÅTT

För Energi Försäljning Sverige AB var 2020 ett framgångsrikt år, trots många utmaningar på vägen, inte minst i form av den pandemi som har drabbat världen. I denna turbulenta tid har vi som bolag klarat oss bra genom att kunna anpassa oss till de nya och utmanande omständigheterna.

Sammantaget levererade vi 6,9 TWh under 2020, vilket är något lägre än 2019. Anledningen till den lägre volymen tillskriver vi till stor del de högre temperaturer som rått under 2020 jämfört med ett normalår.

Andra utmaningar har bestått i en turbulent marknad, bl.a. med leveranser av historiskt låga systempriser, samtidigt som prisskillnaden mellan Sveriges fyra elområden varit stor. Dessutom har elcertifikatmarknaden gått ner till låga nivåer. Beslut att avsluta elcertifikatssystemet har meddelats och nytt avslutsdatum är nu flyttat till utgången av 2035.

Vi har under 2020 fortsatt vårt hållbarhetsarbete med stort engagemang och med den långsiktiga målsättningen att tillsammans med våra kunder skapa förutsättningar för en hållbar framtid. Försäljningen av Bra Miljöval har under det senaste året varit mycket framgångsrik. Under 2020 har vi levererat Bra Miljöval till våra slutkunder för 1,6 TWh. Detta är något lägre än den volym vi levererade 2019, men ändå tillfredsställande med tanke på omständigheterna.

I hållbarhetsarbetet noterar vi också att en av våra kunder, FastPartner AB, framgångsrikt har sökt bidrag ur Bra Miljövals Miljöfond hos Svenska Naturskyddsföreningen via oss för sina hållbara projekt. FastPartner AB har fått ta del av energieffektiviseringsfonden, med utveckling och implementering av solfilmning av glasväggar, vilket minskar solinstrålningen och därmed gångtiden på kylmaskinerna. FastPartner AB har även haft ett projekt med installation av solceller, för vilket bolaget fått bidrag av Investeringsfonden.

En annan av våra kunder som fått bidrag från Bra Miljövals Miljöfond är Mönsterås Kommun. De har använt bidraget till restaurering av Emån för att underlätta fiskvandring i ån. Fram till nyligen var möjligheterna till vandring i vattendraget starkt begränsade på grund av aktiva vattenkraftverk. Redan ett par veckor efter avslutat arbete kunde ett positivt resultat noteras.

Vi känner stor glädje och stolthet över att tillsammans med våra kunder utveckla och driva den här typen av hållbarhetsprojekt. Samma stolthet och glädje känner vi när vi ger bidrag till organisationer som står för viktiga samhällsinsatser. Via Stadsmissionen har vi skänkt matkassar till familjer som lever under ansträngda förhållanden. Just detta år har det känts extra viktigt att hjälpa till, då många haft det svårare än vanligt. Vi känner särskilt för barnen och vi stödjer därför fortsatt Barncancerfonden. Under 2020 har vi valt att utöka detta engagemang till att även omfatta sponsring av Barncancergalan.

“VI HAR UNDER 2020 FORTSATT VÅRT HÅLLBARHETSARBETE MED STORT ENGAGEMANG OCH MED DEN LÅNGSIKTIGA MÅLSÄTTNINGEN ATT TILLSAMMANS MED VÅRA KUNDER SKAPA FÖRUTSÄTTNINGAR FÖR EN HÅLLBAR FRAMTID.”

Mia Hansson
Verkställande direktör, Energi Försäljning Sverige

Något annat som har gett oss glädje under 2020 är flytten till nya lokaler i the Point – det nya landmärket i Hyllie, Malmö. Våra förväntningar på de nya lokalerna på våning 26 var höga. Och de har uppfyllts! Med storlagen utsikt över Malmö, Skåne, Öresund och Danmark har de moderna kontorslokalerna inneburit att vi har haft tillgång till den tekniska utrustning som har behövts för att ställa om till den digitala möteskultur som har präglat året. Även om detta sätt att mötas har fungerat bättre än vad jag trodde, så ser jag mycket fram emot att få träffa kollegor och kunder igen i våra nya lokaler, förhoppningsvis till hösten 2021.

Ur ett resultatperspektiv har vi under 2020 fokuserat på att se över våra affärer och lönsamheten i dessa. Vi kommer att fortsätta arbetet med lönsamma affärer, vilket skapar förutsättningar för att utveckla verksamheten ytterligare. I Energi Försäljning Sverige AB är det viktigt att alla medarbetare varje dag är delaktiga i arbetet med att säkerställa att vi alltid levererar hög kvalitet till våra kunder. Varje medarbetare tar ansvar för att driva sina frågor med stort engagemang och omsorg. Arbetet i våra kundteam är särskilt viktigt, samtidigt som aktiv och konstruktiv kommunikation med våra kunder hjälper oss att utvecklas i rätt riktning.

I backspegeln konstaterar vi att försäljningen med fokus på lönsamhet har varit framgångsrik under 2020, då vi ser tillbaka på ett år med ett bra försäljningsresultat för framtida leveranser.

Under 2021 kommer vi att lansera en ny plattform för energiuppföljning och miljörapportering. Det känns mycket spännande att visa denna flexibla

och lätthanterliga plattform som vi är övertygade om kommer att vara attraktiv för våra kunder och samarbetspartners.

Jag vill rikta ett stort tack till våra kunder och samarbetspartners för att vi fått förtroendet att samarbeta med er. Vikten av ett bra kundsamarbete med engagemang och driv från båda parter känns oerhört viktigt. Tillsammans skapar vi gemensamma möjligheter för framtiden!

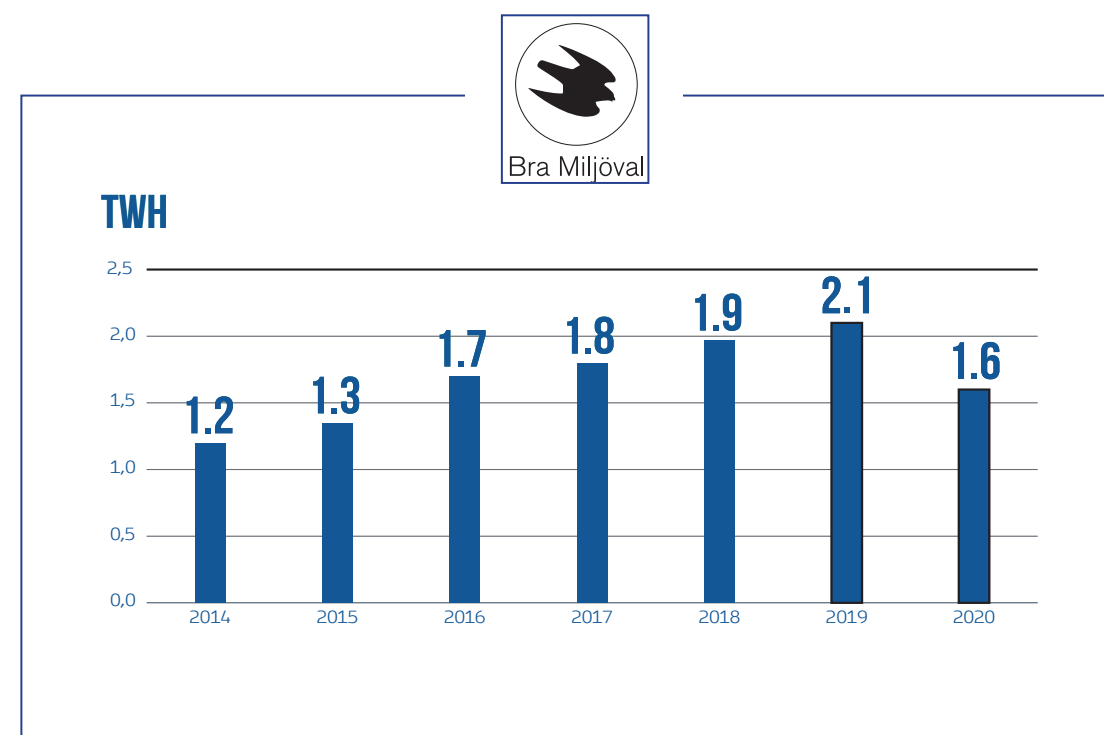
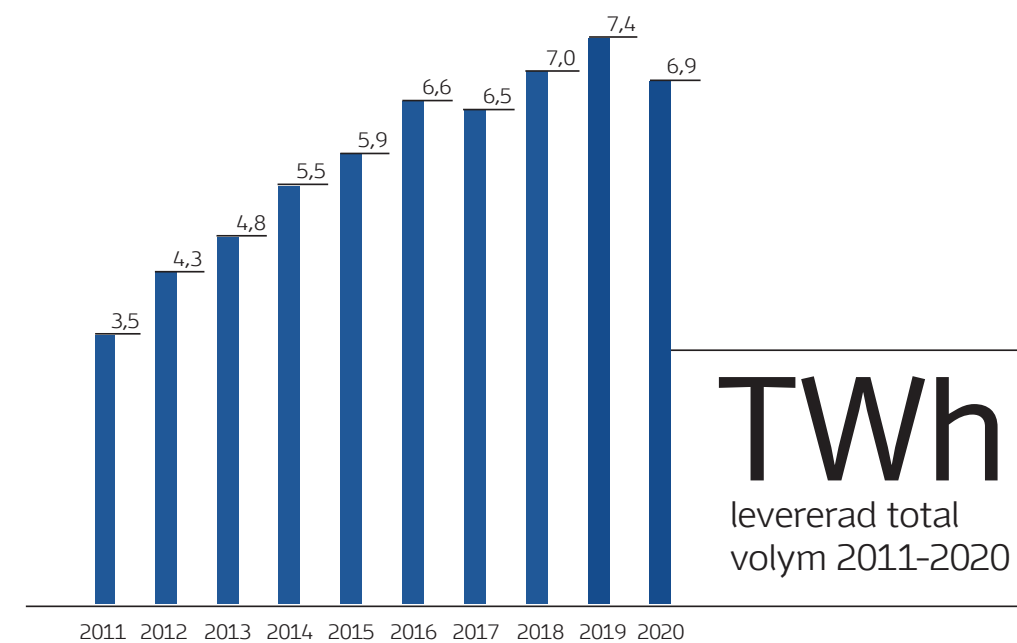
Utmaningen med hemarbete och frånvaron av fysiska möten både med kunder och kollegor har vi hanterat på ett mycket bra sätt. Anpassning och utbildning gör att vi nu ytterligare ökat vår kunskapsnivå och står redo inför den digitaliserade framtiden.

Avslutningsvis vill jag tacka mina kollegor och vårt moderbolag Energi Danmark AS för ett bra 2020. Tillsammans har vi utvecklat verksamheten och levererat ett mycket bra resultat under det gångna året. Vi har med stort engagemang lyckats på både affärs- och individnivå.

Stort tack för 2020 – ser fram emot ett spännande 2021 – In Real Life!

Malmö, 15. april 2021

Mia Hansson
Verkställande Direktör, Energi Försäljning Sverige AB



FÖRVALTNINGSBERÄTTELSE

Styrelsen och verkställande direktören för Energi Försäljning Sverige AB avger härmed årsredovisning för räkenskapsåret 1 januari 2020 till 31 december 2020.

Ägarförhållanden

Energi Försäljning Sverige AB med säte i Malmö är ett helägt dotterbolag till Energi Danmark A/S med säte i Århus, Danmark. Energi Danmark A/S är koncernmoderbolag och upprättar koncernredovisning. Bolagets aktiekapital är 40 000 TSEK, fördelat på 400 000 st. aktier. Som fritt eget kapital finns balanserat resultat med 257.731 TSEK. Totalt eget kapital uppgår till 297.731 TSEK. Energi Danmark A/S är ägare till samtliga 400 000 aktier i Energi Försäljning Sverige AB, med den långsiktiga målsättningen att bygga upp ett större kapital i bolaget.

Energi Försäljning Sverige AB säkrar via Energi Danmark A/S sina framtida kundåtaganden genom finansiella instrument relaterade till såväl börshandel på NASDAQ OMX och via bilaterala avtal. Vid transaktioner mellan bolaget och moderbolaget används internprissättning för att synliggöra kostnaderna och påvisa att det är rätt kostnad för de tjänster som bolaget köper av Energi Danmark A/S. Det har inte utgått någon ersättning till styrelsen under året.

Hållbarhetsredovisning ingår i moderbolagets årsredovisning och vi hänvisar till denna.

Verksamhetsinriktning och viktiga händelser

Omsättningen i Energi Försäljning Sverige räknat i kronor har minskat till 2.295.201 TSEK. 2020 levererades 6,9 TWh vilket är en minskning med 7 % i förhållande till 2019.

Under året har elcertifikatmarknaden haft en nedgång. Vid slutet av året var priserna nere runt 6 sek/elcertifikat, att jämföra med början av 2020 då elcertifikaten handlades för runt 40 sek/elcertifikat. Regeringen har beslutat att elcertifikatmarknaden ska upphöra vid utgången av 2035.

Konsekvenserna av Covid-19, där många regeringar runt om i världen har beslutat att "stänga" länder, kommer att ha en stor inverkan på världsekonomin. Den ekonomiska situationen i samhället förväntas påverka företagens elförbrukning både när det gäller volym och mönster. Under 2020 har detta inte haft någon betydande inverkan på resultatet. Vid tidpunkten för godkännandet av årsredovisningen förväntar sig ledningen inte att Covid-19 ska ha någon väsentlig negativ inverkan på det förväntade resultatet för 2021.

Riskhantering och redovisningsprinciper

Energi Försäljning Sverige AB bedriver elhandel till företagskunder samt offentlig förvaltning och för att hantera de risker som uppstår i denna typ av verksamhet handlar vi med finansiella instrument för att minska riskexponeringen. Detta görs via moderbolaget.

Moderbolaget Energi Danmark A/S har som policy att säkra framtida transaktioner relaterade till ingångna fysiska kontrakt och finansiella kontrakt samt valutarisk avseende ingångna köp- och försäljningskontrakt, så att beräknat täckningsbidrag i största möjliga omfattning kan fastställas när kontrakten ingås. Bolaget gör kraftinköp på den nordiska elbörsen NordPool via moderbolaget Energi Danmark A/S.

Hantering av elcertifikat sker i Energi Försäljning Sverige och behandlas efter samma principer som övriga kraftinköp, dock med en viktig skillnad; elcertifikat och handel med ursprungsgarantier hanteras som en lagervara med principen "först in först ut". Vid årsskiftet fanns ett lager av elcertifikat och ursprungsgarantier, som i bokslutet värderas till 6.675 TSEK (2019: 36.712 TSEK). Hanteringen av risk och inköp av elcertifikat har genererat en nettovinst på -2.708 TSEK (2019: 6.514 TSEK).

Företagsledningen är nöjd med det gångna året. Vi ser med tillförsikt fram emot kommande år då koncernen gjort investeringar som kommer att effektivisera hanteringen av bl. a avräkning, fakturering och kundgränssnitt. Detta kommer att ge kunderna ett verktyg som ger bättre kontroll och en bättre överblick över sin elaffär.

Resultat

Resultatet efter finansiella poster blev 16.730 TSEK. Omsättningen var något lägre jämfört med föregående år (934.753 TSEK lägre). Omsättningen i kilowattimmar var lägre än föregående år. Avsättning till periodiseringsfonder görs med 7.004 TSEK. Posten består av upplösta periodiseringsfonder från 2015 med 5.752 TSEK och med den nya avsättningen på 7.004 TSEK finns det nu totalt 66.913 TSEK i obeskattade reserver i bolaget.

Förslag till vinstdisposition

Styrelsen föreslår stämman att de förestående vinstmedlen på 11.192 TSEK disponeras på följande sätt.

TSEK	
Balanserat resultat	246.539
Årets resultat	11.192
Disponeras så att ny räkning överföres	257.731

RESULTATRÄKNING

Not	Belopp i TSEK	2020	2019
	Rörelsens intäkter		
1	Nettoomsättning	2.295.201	3.229.954
	Energiskatter, avgår	0	0
2	Resultat av finansiella instrument	1.064	-1.461
	Andra intäkter	5.129	6.962
	Summa rörelsens intäkter	2.301.394	3.235.455
	Rörelsens kostnader		
1	Energiinköp	-2.246.509	-3.164.089
3/4	Övriga externa kostnader	-25.911	-26.808
5	Personalkostnader	-16.414	-17.709
6	Avskrivningar av materiella och immateriella anläggningstillgångar	-161	-125
	Summa rörelsens kostnader	-2.288.995	-3.208.730
	Rörelseresultat	12.399	26.724
	Resultat från finansiella poster		
	Övriga ränteintäkter och liknande resultatposter	5.046	4.035
7	Räntekostnader och liknande resultatposter	-715	-359
	Summa resultat från finansiella poster	4.331	3.676
	Resultat efter finansiella poster	16.730	30.400
8	Periodiseringsfonder	-1.252	-1.875
	Summa bokslutsdispositioner	-1.252	-1.875
	Resultat före skatt	15.478	28.525
9	Skatt på årets resultat	-4.286	-6.181
	Årets resultat	11.192	22.344

BALANSRÄKNING

Not	Belopp i TSEK	31/12 20	31/12 2019
	TILLGÅNGAR		
	Anläggningstillgångar		
	Materiella anläggningstillgångar		
10	Inventarier och datorer	950	322
	Summa materiella anläggningstillgångar	950	322
	Finansiella anläggningstillgångar		
11	Uppskjuten skattefordran	388	235
	Summa finansiella anläggningstillgångar	388	235
	Summa anläggningstillgångar	1.338	557
	Omsättningstillgångar		
	Kortfristiga fordringar		
	Kundfordringar	336.266	452.996
	Aktuell skattefordran	11.756	10.317
	Koncern fordringar	34.858	4.875
	Övriga fordringar	663	0
12	Förutbetalda kostnader och upplupna intäkter	305.820	357.176
	Summa kortfristiga fordringar	689.363	825.364
	Kortfristiga placeringar		
	Kassa och bank	25.316	263
	Summa omsättningstillgångar	714.679	825.627
	SUMMA TILLGÅNGAR	716.017	826.184

BALANSRÄKNING

Not	Belopp i TSEK	31/12 2020	31/12 2019
	EGET KAPITAL OCH SKULDER		
13	Eget kapital		
	Bundet eget kapital		
	Aktiekapital (400.000 aktier)	40.000	40.000
16	Fritt eget kapital		
	Balanserat resultat	246.539	224.195
	Årets resultat	11.192	22.344
		257.731	246.539
	Summa eget kapital	297.731	286.539
	Obeskattade reserver		
14	Periodiseringsfonder	66.913	65.797
	Summa obeskattade reserver	66.913	65.797
	Kortfristiga skulder		
	Leverantörsskulder	20.864	83.091
	Skulder till koncernföretag	224.460	141.574
	Övriga skulder	64.679	72.550
15	Upplupna kostnader och förutbetalda intäkter	41.370	176.633
	Summa kortfristiga skulder	351.373	473.848
	SUMMA EGET KAPITAL OCH SKULDER	716.017	826.184

RAPPORT ÖVER FÖRÄNDRINGAR I EGET KAPITAL

Belopp i TSEK	Bundet eget kapital		Fritt eget kapital	
	Aktiekapital	Balanserat resultat	Årets resultat	Summa
Ingående balans 01/01 2019	40.000	197.233	26.962	264.195
Omföring resultat föregående år	0	26.962	-26.962	0
Årets resultat	0	0	22.344	22.344
Utgående balans 31/12 2019	40.000	224.195	22.344	286.539
Omföring resultat föregående år	0	22.344	-22.344	0
Årets resultat	0	0	11.192	11.192
Utgående balans 31/12 2020	40.000	246.539	11.192	297.731

KASSAFLÖDESANALYS

Belopp i TSEK	2020	2019
Den löpande verksamheten		
Resultat efter finansiella poster	16.730	30.400
Justeringar för poster som inte ingår i kassaflödet m.m.	-84.556	20.237
Kassaflöde från den löpande verksamheten före betald skatt och förändringar av rörelsekapital	-67.826	50.637
Betald skatt	-5.878	-16.252
Kassaflöde från den löpande verksamheten före förändringar av rörelsekapital	-73.704	34.385
Kassaflöde från förändringar i rörelsekapital		
Ökning(-)/Minskning(+) av varulager	0	-5.395
Ökning(-)/Minskning(+) av rörelsefordringar	87.669	14.911
Ökning(-)/Minskning(+) av rörelseskulder	-70.875	-14.347
Kassaflöde från den löpande verksamheten	-56.910	29.554
Investeringsverksamheten		
Förvärv av materiella anläggningstillgångar	-789	-151
Kassaflöde från investeringsverksamheten	-789	-151
Finansieringsverksamheten		
Förändring av räntebelagda koncerninterna fordringar och skulder	82.752	-52.276
Kassaflöde från finansieringsverksamheten	82.752	-52.276
Årets kassaflöde	25.053	-22.873
Likvida medel vid årets början	263	23.136
Likvida medel vid årets slut	25.316	263

TILLÄGGSUPPLYSNINGAR TILL KASSAFLÖDESANALYS

Belopp i TSEK	2020	2019
Betalda räntor och erhållen utdelning		
Erhållen ränta	5.046	4.035
Erlagd ränta	-715	-359
Justeringar för poster som inte ingår i kassaflödet m.m.		
Av- och nedskrivningar av tillgångar	161	125
Upplupna intäkter avseende el och elcertifikat	49.770	1.420
Upplupna kostnader avseende elcertifikat	-134.487	18.692
	-84.556	20.237
Likvida medel		
Följande delkomponenter ingår i likvida medel		
Kassa och bank	25.316	263
	25.316	263

Ovanstående poster har klassificerats som likvida medel med utgångspunkten att:

- De har en obetydlig risk för värdefluktuationer
- De kan lätt omvandlas till kassamedel
- De har en löptid om högst 3 månader från anskaffningstidpunkten

NOTER MED REDOVISNINGSPRINCIPER OCH BOKSLUTSKOMMENTARER

Allmänna redovisningsprinciper

Årsredovisningen har upprättats enligt Årsredovisningslagen (1995:1554) och BFNAR 2012:1 Årsredovisning och koncernredovisning (K3).

Värderingsprinciper

Tillgångar, avsättningar och skulder har värderats till anskaffningsvärden om ingen annat anges nedan.

Redovisning av intäkter

Intäkten redovisas till verkligt värde av vad företaget fått eller kommer att få. Det innebär att företaget redovisar intäkten till nominellt värde (fakturabelopp) om företaget får ersättning i likvida medel direkt vid leveransen. Avdrag görs för lämnade rabatter.

Vid försäljning av energi, elcertifikat och GoO redovisas inkomsten som intäkt i samband med fysisk leverans av energi.

Intäkter och kostnader avseende elcertifikat och GoO redovisas i nettoomsättningen respektive under posten elinköp i resultaträkningen.

Ersättning i form av ränta, royalty eller utdelning redovisas som intäkt när det är sannolikt att företaget kommer att få de ekonomiska fördelar som är förknippade med transaktionen och när inkomsten kan beräknas på ett tillförlitligt sätt.

Elcertifikat och utsläppsrätter

Elcertifikat och utsläppsrätter värderas till verkligt värde vid produktionstillfället eller tilldelningen. Dessa tillgångar utgör immateriella rättigheter och är att jämföras med betalningsmedel eftersom de som huvudregel ska användas för att reglera den skuld som uppkommer genom förbrukning eller försäljning och därav redovisas elcertifikat och utsläppsrätter under kortfristig fordran alternativt kortfristig skuld.

Elcertifikat och utsläppsrätter värderas enligt lägsta värdets princip.

Ersättningar till anställda

Ersättningar till anställda avser alla former av ersättningar som företaget lämnar till de anställda. Företagets ersättningar utgörs av bland annat löner, betald semester, betald frånvaro, bonus och ersättning efter avslutad anställning (pension). Redovisning sker i takt med intjänandet.

Ersättningar till anställda efter avslutad anställning avser avgiftsbestämda pensionsplaner. Som avgiftsbestämda planer klassificeras planer där fastställda avgifter betalas och det inte finns förpliktelser, vare sig legala eller informella, att betala något ytterligare, utöver dessa avgifter. Företaget har inga övriga långfristiga ersättningar till anställda. Utgifter för avgiftsbestämda planer redovisas som en kostnad under den period de anställda utför de tjänster som ligger till grund för förpliktelsen.

Leasing

K3 tillämpas. Företaget redovisar samtliga leasingavtal, såväl finansiella som operationella leasingavtal. Operationella leasingavtal redovisas som en kostnad linjärt över leasingperioden.

Avskrivningsprinciper för anläggningstillgångar

Avskrivningar enligt plan baseras på ursprungliga anskaffningsvärden och beräknad nyttjandeperiod. Nedskrivning sker vid bestående värdenedgång.

Följande avskrivningstider tillämpas:

Materiella anläggningstillgångar

Datorer 3 år

Inventarier 5 år

Skillnaden mellan ovan nämnda avskrivningar och skattemässigt gjorda avskrivningar redovisas som ackumulerade överavskrivningar, vilka ingår i obeskattade reserver.

Fordringar

Fordringar har efter individuell värdering upptagits till belopp varmed de beräknas inflyta.

Fordringar och skulder i utländsk valuta

Fordringar och skulder i utländsk valuta har omräknats till balansdagens kurs. Kursdifferenser på rörelsefordringar och rörelseskulder ingår i rörelseresultatet, medan differenser på finansiella fordringar och skulder redovisas under posten elinköp i resultaträkningen.

Likvida medel

Likvida medel och skulder i utländsk valuta har värderats till balansdagskurs.

Skatt

Företaget tillämpar K3.

Total skatt utgörs av aktuell skatt och uppskjuten skatt. Skatter redovisas i resultaträkningen, utom då underliggande transaktion redovisas direkt mot eget kapital varvid tillhörande skatteeffekt redovisas i eget kapital.

Aktuell skatt

Aktuell skatt avser inkomstskatt för innevarande räkenskapsår samt den del av tidigare räkenskapsårs inkomstskatt som ännu inte redovisats. Aktuell skatt beräknas utifrån den skattesats som gäller per balansdagen.

Uppskjuten skatt

Uppskjuten skatt är inkomstskatt som avser framtida räkenskapsår till följd av tidigare händelser. Redovisning sker enligt balansräkningsmetoden. Enligt denna redovisas uppskjutna skatteskulder och uppskjutna skattefordringar på temporära skillnader som uppstår mellan bokförda respektive skattemässiga värden för tillgångar och skulder samt för övriga skattemässiga avdrag eller underskott.

Uppskjutna skattefordringar netto redovisas mot uppskjutna skatteskulder endast om de kan betalas med ett nettobelopp. Uppskjuten skatt beräknas utifrån gällande skattesats på balansdagen. Effekter av förändringar i

gällande skattesatser resultatförs i den period förändringen lagstads. Uppskjutna skattefordringar reduceras till den del det inte är sannolikt att den underliggande skattefordran kommer att kunna realiseras inom en överskådlig framtid. Uppskjuten skattefordran redovisas som finansiell anläggningstillgång och uppskjuten skatteskuld som avsättning.

Koncernuppgifter

Företaget är ett helägt dotterbolag till Energi Danmark A/S, CVR-nr. 17225898 med säte i Aarhus, Danmark. Energi Danmark A/S upprättar koncernredovisning.

Årsredovisning för Energi Danmark A/S kan erhållas via hemsidan www.energidanmark.dk.

Av företagets totala inköp och försäljning mätt i kronor avser 100% av inköpen och 0% av försäljningen andra företag inom hela den företagsgrupp som företaget tillhör.

Uppskattningar och bedömningar

Företagets ledning gör vissa bedömningar som påverkar tillämpningen av företagets redovisningsprinciper. I samband med upprättande av bokslut krävs också att företagets ledning gör vissa bedömningar och antaganden om framtiden som påverkar redovisade värden av tillgångar och skulder per balansdagen. Även intäkter och kostnader påverkas av gjorda bedömningar. Det verkliga utfallet kan komma avvika från gjorda bedömningar. De väsentliga bedömningar som gjorts redovisas nedan.

Kundfordringar

Företaget följer upp kundernas finansiella stabilitet och de förhållanden under vilka de verkar för att uppskatta sannolikheten för betalning av enskilda fordringar. De totala avsättningarna för osäkra fordringar uppgick den 31 december 2020 till 520 TSEK (2019: 1.100 TSEK).

Nyckeltalsdefinitioner

Justerat eget kapital

Eget kapital med tillägg för obeskattade reserver som reducerats med uppskjuten skatt.

Bruttomarginal

Brutto vinst i procent av omsättning.

EBIT marginal

Resultat före finansiella poster i procent av omsättning.

Soliditet

Justerat eget kapital i procent av balansomslutning.

Förräntning av eget kapital före skatt och disp.

Resultat efter finansiella poster i procent av genomsnittlig justerat eget kapital.

Förräntning av eget kapital efter skatt

Årets resultat i procent av genomsnittlig justerat eget kapital.

NOT

Not	Belopp i TSEK	2020	2019
1	Nettoomsättning/energiinköp		
	I nettoomsättning ingår energiskatt, som uppgår till	0	0
	Andel av årets totala inköp som skett från andra företag inom koncernen	100%	100%
	Andel av årets totala försäljning som skett till andra företag inom koncernen	1%	1%
2	Resultat av finansiella instrument		
	Realiserad marknadsvärdering av elcertifikat, netto	-2.708	6.514
	Realiserad marknadsvärdering av gröna produkter, netto	1.009	-5.193
	Realiserad valutakursvinst/förlust, netto	635	140
	Summa	-1.064	1.461
3	Leasingavgifter avseende operationell leasing		
	Räkenskapsårets leasingkostnader exklusive lokalyror	103	536
	Lokalyror	1.752	1.902
	Summa	1.855	2.438
	Leasingåtagande		
	Leasingåtagande, som förfaller inom 1 år	1.663	1.855
	Leasingåtagande, som förfaller mellan 1 och 5 år	0	0
	Företaget har ingått följande väsentliga leasingavtal vilka redovisas som operationella leasingavtal: Lokalyror och leasing av bil.		
4	Arvode till revisorer		
	Revisionsuppdraget	228	220
	Rådgivning	0	52
	Övriga tjänster	0	10
	Summa	228	282

NOT

Not	Belopp i TSEK	2020	2019
5	Anställda och personalkostnader		
	Styrelse och VD		
	Löner och andra ersättningar	1.269	1.276
	Pension	213	419
	Sociala kostnader	478	518
	Summa	1.960	2.213
	Övriga anställda		
	Löner och andra ersättningar	9.832	9.902
	Pension	1.604	1.850
	Sociala kostnader	3.022	3.743
	Summa	14.458	15.495
	Medelantalet anställda	16	21
	Varav män	60%	60%
	Lön och ersättningar avser endast personal i Sverige. Det har inte utgått någon ersättning till styrelsen under året. VD har avtal om 13 månadslöner vid uppsägning från företagets sida.		
	Könsfördelning bland ledande befattningshavare		
	Andel kvinnor i styrelsen	0%	0%
	Andel män i styrelsen	100%	100%
	Andel kvinnor bland övriga ledande befattningshavare	50%	50%
	Andel män bland övriga ledande befattningshavare	50%	50%

NOT

Not	Belopp i TSEK	2020	2019
6	Avskrivningar av materiella och immateriella anläggningstillgångar		
	Inventarier och datorer	-161	-125
	Summa	-161	-125
7	Räntekostnader och liknande resultatposter		
	Övriga räntekostnader	-715	-359
	Summa	-715	-359
8	Periodiseringsfond		
	Periodiseringsfond, återföring	5.752	7.742
	Periodiseringsfond, årets avsättning	-7.004	-9.617
	Summa	-1.252	-1.875
9	Skatt på årets resultat		
	Aktuell skatt	-4.497	-6.174
	Justering avseende tidigare år	211	-7
	Summa	-4.286	-6.181

NOT

Not	Belopp i TSEK	2020	2019
Genomsnittlig effektiv skattesats			
Avstämning av effektiv skattesats			
	Redovisat resultat före skatt	15.478	28.525
	Skatt på redovisat resultat enligt gällande skattesats 21,4 %	3.312	6.104
Skatteeffekt av:			
	Övriga ej avdragsgilla kostnader	1.198	84
	Ej skattepliktiga intäkter	-13	-14
	Redovisad skatt	4.497	6.175
	Effektiv skattesats	29,06%	21,65%

NOT

Not	Belopp i TSEK	2020	2019
10	Inventarier och datorer		
	Ackumulerade anskaffningsvärden		
	Vid årets början	2.407	2.256
	Nyanskaffningar	789	151
		3.196	2.407
	Ackumulerade avskrivningar enligt plan		
	Vid årets början	2.085	1.960
	Årets avskrivningar	161	125
		2.246	2.085
	Redovisat värde vid årets slut	950	322
11	Uppskjuten skattefordran		
	Ingående saldo	235	242
	Tillkommande skattefordringar	153	-7
	Summa	388	235
12	Förutbetalda kostnader och upplupna intäkter		
	Upplupna elintäkter	297.542	317.275
	Elcertifikat	991	11.374
	GoO	5.684	25.338
	Övriga poster	1.603	3.189
	Summa	305.820	357.176

NOT

Not	Belopp i TSEK	31/12 2020	31/12 2019	31/12 2020	31/12 2019
13	Antal aktier	Kvotvärde	Kvotvärde	Antal	Antal
	A-aktier	100	100	400.000	400.000
				2020	2019
14	Periodiseringsfonder				
	Periodiseringsfond, avsatt vid taxering 2015			0	5.752
	Periodiseringsfond, avsatt vid taxering 2016			7.892	7.892
	Periodiseringsfond, avsatt vid taxering 2017			8.598	8.598
	Periodiseringsfond, avsatt vid taxering 2018			22.299	22.299
	Periodiseringsfond, avsatt vid taxering 2019			11.638	11.638
	Periodiseringsfond, avsatt vid taxering 2020			9.482	9.618
	Periodiseringsfond, avsatt vid taxering 2021			7.004	0
	Summa			66.913	65.797
15	Upplupna kostnader och förutbetalda intäkter				
	Upplupna kostnader elcertifikat			20.191	154.678
	Löner och lönebikostnader			1.974	2.036
	Övriga upplupna kostnader			19.205	19.919
	Summa			41.370	176.633

NOT

Not	Belopp i TSEK	31/12 2020	31/12 2019
16	Förslag till vinstdisposition		
	Styrelsen föreslår stämman att de förestående vinstmedlen på 52.141 disponeras på följande sätt:		
	Balanserat resultat	246.539	224.195
	Årets resultat	11.192	22.344
		257.731	246.539
	Disponeras så att i ny räkning överföres	257.731	246.539
17	Ställda säkerheter och eventalförpliktelse		
	Ställda säkerheter	Inga	Inga
	Eventalförpliktelse	Inga	Inga
18	Väsentliga händelser efter räkenskapsåret		
	Covid-19	Inga	Inga

UNDERSKRIFTER

Energi Försäljning Sverige AB

Org. nr. 556713-8549

Malmö, den 15. april 2021

Jørgen Holm Westergaard

Styrelsens ordförande

Peter Lønbro Lehm

Styrelseledamot

Vår revisionsberättelse har lämnats den 15. april 2021.

PricewaterhouseCoopers AB

Carl Fogelberg

Auktoriserad revisor

Jesper Nybo Stenager

Styrelsens vice ordförande

Mia Hansson

Verkställande Direktör

REVISIONSBERÄTTELSE

Till bolagsstämman i Energi Försäljning Sverige AB, org. nr 556713-8549

Rapport om årsredovisningen

Uttalanden

Vi har utfört en revision av årsredovisningen för Energi Försäljning Sverige AB för år 2020. Bolagets årsredovisning ingår på sidorna 6-15 i detta dokument.

Enligt vår uppfattning har årsredovisningen upprättats i enlighet med årsredovisningslagen och ger en i alla väsentliga avseenden rättvisande bild av Energi Försäljning Sverige ABs finansiella ställning per den 31 december 2020 och av dess finansiella resultat och kassaflöde för året enligt årsredovisningslagen. Förvaltningsberättelsen är förenlig med årsredovisningens övriga delar.

Vi tillstyrker därför att bolagsstämman fastställer resultaträkningen och balansräkningen för Energi Försäljning Sverige AB.

Grund för uttalanden

Vi har utfört revisionen enligt International Standards on Auditing (ISA) och god revisionsred i Sverige. Vårt ansvar enligt dessa standarder beskrivs närmare i avsnittet Revisorns ansvar. Vi är oberoende i förhållande till Energi Försäljning Sverige AB enligt god revisorsred i Sverige och har i övrigt fullgjort vårt yrkesetiska ansvar enligt dessa krav.

Vi anser att de revisionsbevis vi har inhämtat är tillräckliga och ändamålsenliga som grund för våra uttalanden.

Annan information än årsredovisningen

Detta dokument innehåller även annan information än årsredovisningen och återfinns på sidorna 1-5 samt sidan 18. Det är styrelsen och verkställande direktören som har ansvaret för denna andra information.

Vårt uttalande avseende årsredovisningen omfattar inte denna information och vi gör inget uttalande med bestyrkande avseende denna andra information.

I samband med vår revision av årsredovisningen är det vårt ansvar att läsa den information som identifieras ovan och överväga om informationen i väsentlig utsträckning är oförenlig med årsredovisningen. Vid denna genomgång beaktar vi även den kunskap vi i övrigt inhämtat under revisionen samt bedömer om informationen i övrigt verkar innehålla väsentliga felaktigheter.

Om vi, baserat på det arbete som har utförts avseende denna information, drar slutsatsen att den andra informationen innehåller en väsentlig felaktighet, är vi skyldiga att rapportera detta. Vi har inget att rapportera i det avseendet.

Styrelsens och verkställande direktörens ansvar

Det är styrelsen och verkställande direktören som har ansvaret för att årsredovisningen upprättas och att den ger en rättvisande bild enligt årsredovisningslagen. Styrelsen och verkställande direktören ansvarar även för den interna kontroll som de bedömer är nödvändig för att upprätta en årsredovisning som inte innehåller några väsentliga felaktigheter, vare sig dessa beror på oegentligheter eller misstag.

Vid upprättandet av årsredovisningen ansvarar styrelsen och verkställande direktören för bedömningen av bolagets förmåga att fortsätta verksamheten. De upplyser, när så är tillämpligt, om förhållanden som kan påverka förmågan att fortsätta verksamheten och att använda antagandet om fortsatt drift. Antagandet om fortsatt drift tillämpas dock inte om styrelsen och verkställande direktören avser att likvidera bolaget, upphöra med verksamheten eller inte har något realistiskt alternativ till att göra något av detta.

Revisorns ansvar

Våra mål är att uppnå en rimlig grad av säkerhet om huruvida årsredovisningen som helhet inte innehåller några väsentliga felaktigheter, vare sig dessa beror på oegentligheter eller misstag, och att lämna en revisionsberättelse som innehåller våra uttalanden. Rimlig säkerhet är en hög grad av säkerhet, men är ingen garanti för att en revision som utförs enligt ISA och god revisionssed i Sverige alltid kommer att upptäcka en väsentlig felaktighet om en sådan finns. Felaktigheter kan uppstå på grund av oegentligheter eller misstag och anses vara väsentliga om de enskilt eller tillsammans rimligen kan förväntas påverka de ekonomiska beslut som användare fattar med grund i årsredovisningen.

En ytterligare beskrivning av vårt ansvar för revisionen av årsredovisningen finns på Revisorsinspektionens webbplats: www.revisorsinspektionen.se/revisornsansvar. Denna beskrivning är en del av revisionsberättelsen.

Rapport om årsredovisningen

Uttalanden

Utöver vår revision av årsredovisningen har vi även utfört en revision av styrelsens och verkställande direktörens förvaltning för Energi Försäljning Sverige AB för år 2019 samt av förslaget till dispositioner beträffande bolagets vinst eller förlust.

Vi tillstyrker att bolagsstämman disponerar vinsten enligt förslaget i förvaltningsberättelsen och beviljar styrelsens ledamöter och verkställande direktören ansvarsfrihet för räkenskapsåret.

Grund för uttalanden

Vi har utfört revisionen enligt god revisionssed i Sverige. Vårt ansvar enligt denna beskrivs närmare i avsnittet Revisorns ansvar. Vi är oberoende i förhållande till Energi Försäljning Sverige AB enligt god revisorssed i Sverige och har i övrigt fullgjort vårt yrkesetiska ansvar enligt dessa krav.

Vi anser att de revisionsbevis vi har inhämtat är tillräckliga och ändamålsenliga som grund för våra uttalanden.

Styrelsens och verkställande direktörens ansvar

Det är styrelsen som har ansvaret för förslaget till dispositioner beträffande bolagets vinst eller förlust. Vid förslag till utdelning innefattar detta bland annat en bedömning av om utdelningen är försvarlig med hänsyn till de krav som bolagets verksamhetsart, omfattning och risker ställer på storleken av bolagets egna kapital, konsolideringsbehov, likviditet och ställning i övrigt.

Styrelsen ansvarar för bolagets organisation och förvaltningen av bolagets angelägenheter. Detta innefattar bland annat att fortlöpande bedöma bolagets ekonomiska situation, och att tillse att bolagets organisation är utformad så att bokföringen, medelsförvaltningen och bolagets ekonomiska angelägenheter i övrigt kontrolleras på ett betryggande sätt. Den verkställande direktören ska sköta den löpande förvaltningen enligt styrelsens riktlinjer och anvisningar och bland annat vidta de åtgärder som är nödvändiga för att bolagets bokföring ska fullgöras i överensstämmelse med lag och för att medelsförvaltningen ska skötas på ett betryggande sätt.

Revisorns ansvar

Vårt mål beträffande revisionen av förvaltningen, och därmed vårt uttalande om ansvarsfrihet, är att inhämta revisionsbevis för att med en rimlig grad av säkerhet kunna bedöma om någon styrelseledamot eller verkställande direktören i något väsentligt avseende:

- företagit någon åtgärd eller gjort sig skyldig till någon försummelse som kan föranleda ersättningskyldighet mot bolaget
- på något annat sätt handlat i strid med aktiebolagslagen, årsredovisningslagen eller bolagsordningen.

Vårt mål beträffande revisionen av förslaget till dispositioner av bolagets vinst eller förlust, och därmed vårt uttalande om detta, är att med rimlig grad av säkerhet bedöma om förslaget är förenligt med aktiebolagslagen.

Rimlig säkerhet är en hög grad av säkerhet, men ingen garanti för att en revision som utförs enligt god revisionssed i Sverige alltid kommer att upptäcka åtgärder eller försummelser som kan föranleda ersättningskyldighet mot bolaget, eller att ett förslag till dispositioner av bolagets vinst eller förlust inte är förenligt med aktiebolagslagen.

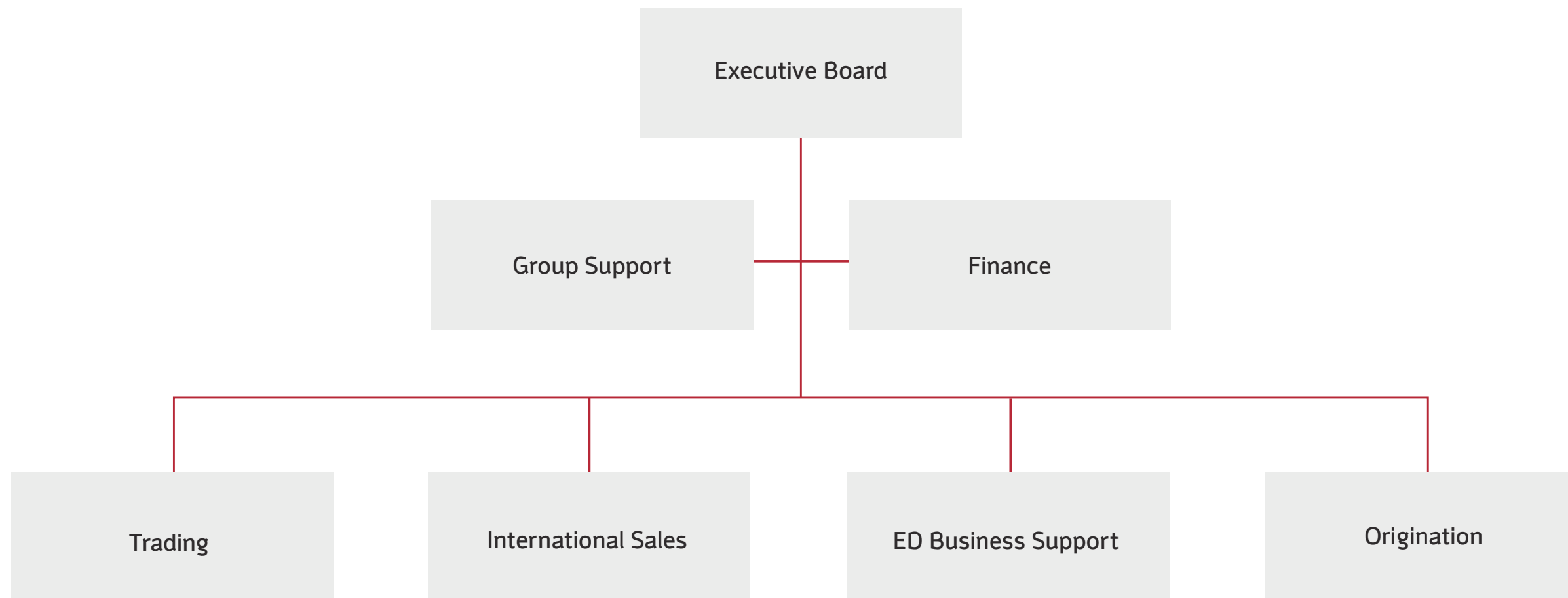
En ytterligare beskrivning av vårt ansvar för revisionen av förvaltningen finns på Revisorsinspektionens webbplats: www.revisorsinspektionen.se/revisornsansvar. Denna beskrivning är en del av revisionsberättelsen.

Malmö, den 15. april 2021

PricewaterhouseCoopers AB

Carl Fogelberg
Auktoriserad revisor

ORGANISATIONSSCHEMA



100% owned subsidiaries





Energi Försäljning Sverige AB
Hyllie stationstorg 31
215 32 Malmö
Sverige

Energi Försäljning Sverige AB
Kungsholmstorg 10
112 21 Stockholm
Sverige

Tel. +46 (0)40 627 18 80
E-mail efs@energi-sverige.se
www.energi-sverige.se

Aarhus	Malmö	Vantaa	Oslo	Hamburg
Copenhagen	Stockholm	Kuopio	Trondheim	Münster
		Kristinestad		Munich
		Turku		