
2019

årsrapport ↗



Trust us to manage your risks

Energi Salg Norge™

INNHOOLD

S. 3 SELSKAPSFORMLASJON OG FORORD

S. 4 STYRETS ÅRSBERETNING

S. 5 ADMINISTRERENDE DIREKTØR HAR ORDET

S. 7 ÅRSRAPPORT

- s. 7 Resultatregnskap
- s. 7 Balansregnskap
- s. 8 Kontantstrømoppstilling
- s. 9 Noter
- s. 12 Firmaattest
- s. 13 Organisasjonskart



SELSKAPSINFORMASJON OG FORORD

Energi Salg Norge AS
 Drammensveien 123, Skøyen
 0277 Oslo
 Norge
 Tel: +47 67 20 81 90
 E-mail: esn@energisalgnorge.no
 www.energisalgnorge.no
 Org.nr.: 994 328 417
 Revisionsår: 1 januar - 31 desember 2019

Styre

- > Styreleder
Jørgen Holm Westergaard
- > Styremedlem
Jesper Nybo Stenager
- > Styremedlem
Peter Lønbro Lehm

Selskapets ledelse

- > Administrerende direktør
Espen Fjeld

Revisor

PricewaterhouseCoopers

Generalforsamling

Ordinær generalforsamling avholdes
 den 25. maj 2020

Forord

Energi Salg Norge har nå lagt bak seg et nytt år med god vekst. Selskapet opplevde sterk vekst i omsetning og antall kunder. Det ble inngått en rekke langsiktige kontrakter med opp til fem års varighet. Dette gir en sterk indikasjon på at kundene planlegger å følge oss lenge.

Flere av våre nye kunder er tradisjonelle omsetningsselskaper i strømmarkedet. Dette er selskaper som grunnet endrede rammebetingelser søker etter bedre og mer fremtidsrettede sourcing alternativer. I løpet av 2019 tegnet selskapet leveranseavtaler med flere nye omsettere – alle med klare vekstambisjoner. Vi ser at mange av de løsningene vi leverer muliggjør vekst hos denne kundegruppen.

Industrien får en større og større plass i vår kundeportefølje. 2019 var intet unntak i så måte. Med ett av nordens mest erfarne portefølje- forvaltningsmiljøer i konsernet kan vi tilby industrikunder gode forvaltningsmodeller som ivaretar behovet for risikostyring og samtidig gir denne kundegruppen konkurransedyktige energipriser.

Energi Salg Norge AS har ambisjoner om å fortsette veksten. Vi skal alltid levere den beste servicen og gi de beste rådene til våre kunder. Vårt mål er å være en stabil og langsiktig kraftleverandør. Sammen med resten av Energi Danmark gruppen skal vi sikre at våre kunder får en optimal håndtering av sine kraftbehov hos oss.

Takk for tilliten – vi ser frem til et langsiktig og godt samarbeid.

Jørgen Holm Westergaard,

Styreformann



Jørgen Holm Westergaard



Jesper Nybo Stenager



Peter Lønbro Lehm



Espen Fjeld

STYRETS ÅRSBERETNING

Virksomhet

Energi Salg Norge AS er kraftleverandør til virksomhetsmarkedet i Norge. Selskapets visjon er å være en stabil og langsiktig partner, samt en viktig del av verdikjeden til virksomheter i privat og offentlig sektor. Selskapets hovedkontor er i Oslo med avdelingskontor i Trondheim.

Analyse av årsregnskap og sentrale risikoer og usikkerhetsfaktorer

I 2019 ble omsetningen 42,3 prosent høyere enn i 2018. Dette kommer først og fremst av en betydelig økning i leveranser til selskapets største kunder. Selskapet har hatt noe høyere kostnad knyttet til drift av kundeprosesser enn forventet. Dette skyldes i hovedsak innføring av Elhub i Norge som først ble introdusert i februar 2019 etter en rekke utsettelse. Årets resultat før skattekostnad på 2,2 mio.kr. er noe lavere enn forventet.

Ved utløpet av 2019 hadde selskapet en total kapital på ca. 591 mio.kr. og en egenkapital tilsvarende ca. 53 mio.kr.

Selskapet leverer tjenester og immaterielle varer og har ingen varige driftsmidler av betydning. Total kapitalen er økt med 25,7 prosent og reflekterer i stor grad den økte omsetningen. Egenkapitalandelen var ved utløpet av 2019 på 9 prosent mot 10,8 prosent ved utløpet av 2018.

Redegjørelse for foretakets utsikter

Selskapet har økt sine markedsandeler gjennom året. Dette har skjedd både ved økte leveranser til eksisterende kunder men også ved at selskapet har fått flere kunder. Vi forventer at totalmarkedet for selskapets leveranser blir stabilt også de kommende årene men det forventes en fortsatt vekst knyttet til økte markedsandeler.

Finansiell risiko

Selskapets finansielle risiko er knyttet til valutasingninger. Selskapet gjør deler av sine innkjøp i utenlandsk valuta mens alt salg gjøres i norske kroner. Det vil ikke få alvorlige følger for selskapet om valutaen svinger unormalt mye.

Fortsatt drift

Styret og daglig leder bekrefter at forutsetningen om fortsatt drift er lagt til grunn ved avleggelsen av årsregnskapet. Selskapet har i flere år hatt god salgsutvikling og en tilfredsstillende egenkapital, og har alle forutsetninger for å kunne videreføre en positiv utvikling.

Arbeidsmiljø og likestilling

Ved utløpet av regnskapsåret var det tretten ansatte, seks kvinner og syv menn. I den videre veksten har selskapet ambisjoner om å ha en balansert kjønnsfordeling og å være en arbeidsplass der det råder likestilling mellom kvinner og menn. Sykefraværet var i gjennomsnitt 2,5% i 2019. Det har ikke forekommet arbeidsuhell eller ulykker i løpet av året.

Ytre miljø

Selskapets virksomhet medfører hverken forurensning eller utslipp som kan være til skade for det ytre miljø.

Oslo, 25. maj 2020

Jørgen Holm Westergaard
(Styreleder)

Jesper Nybo Stenager
(Styremedlem)

Peter Lønbro Lehm
(Styremedlem)

Espen Fjeld
(Administrerende direktør)



ADMINISTRERENDE DIREKTØR HAR ORDET

For oss i Energi Salg Norge har 2019 vært preget av fortsatt vekst og endring. Vi har vokst i antall kunder, vi har vokst i levert volum og vi har vokst i omsetning. Energi Salg Norge kan skilte med det mest kompetente teamet i B2B markedet for strøm. Våre tretten ansatte representerer tilsammen over 120 års erfaring i energibransjen. Vårt salgsteam innehar i tillegg kompetanse fra finansnæringen, eiendomssektoren, IT-sektoren og telecom. Dette gjør at vi kan møte kunder med verdifull innsikt på tvers av de bransjer våre kunder opererer

Nye aktører søker til Energi Salg Norge

Rammebetingelsene for strømnæringen er under stadig endring. Når myndighetene setter tydeligere krav om skille mellom de ulike roller et selskap kan ha i markedet, åpner dette samtidig døren for at nye aktører kan ta en posisjon som kraftleverandør. En rekke av de «nye» aktørene i dette markedet har søkt til Energi Salg Norge for å finne kostnadseffektive løsninger for kraftansakeffelse. Ved utgangen av 2019 hadde Energi Salg Norge tilsammen 15 kraftomsettere som kunder. Noen av disse er veletablerte aktører mens andre er nye

som kommer inn i markedet med helt nye forretningsmodeller. I 2019 fikk Energi Salg Norge for alvor fotfeste blant offentlige virksomheter som kjøper strøm. I skarp konkurranse vant vi både leveransen til Oslo kommune og Forsvarsbygg.

Kraftmarkedet blir stadig mer kompleks og det blir stadig mer krevende å holde oversikt over hva som driver utviklingen i prisene. Hos Energi Danmark Forvaltning finner vi ett av de mest erfarne og kompetente miljøene på kraftforvaltning i Europa. I dette miljøet kombineres dyp markedsforståelse og tung analysekapasitet med inngående innsikt i de utfordringer virksomheter utsettes for ved svingene og uforutsigbare energipriser. Det er gledelig å se at en stadig større andel av våre kunder søker mot forvaltningsløsninger. I årene som kommer vil behovet for de verktøyene som Energi Danmark Forvaltning kan tilby øke i takt med kompleksiteten i markedet og prisdannelsen.

“ENERGI SALG NORGE ER GODT RIGGET MED FINANSIELLE MUSKLER SOM SKAL SIKRE OSS DEN FLEKSIBILITET SOM VEKSTAMBISJONENE KREVER. VI VIL FORTSATT HA KONTINJUERLIG FOKUS PÅ PRODUKT- OG PROSESSFORBEDRINGER.”

Espen Fjeld
Administrerende direktør, Energi Salg Norge

Gatejuristen

I 2019 videreførete vi og styrket vårt samarbeid med Gatejuristen. I tillegg til vårt økonomiske bidrag, har ansatte i selskapet gått inn i turnus som frivillige økonomiske rådgivere for rusavhengige. Energi Salg Norge vil fortsette dette samarbeidet i årene som kommer.

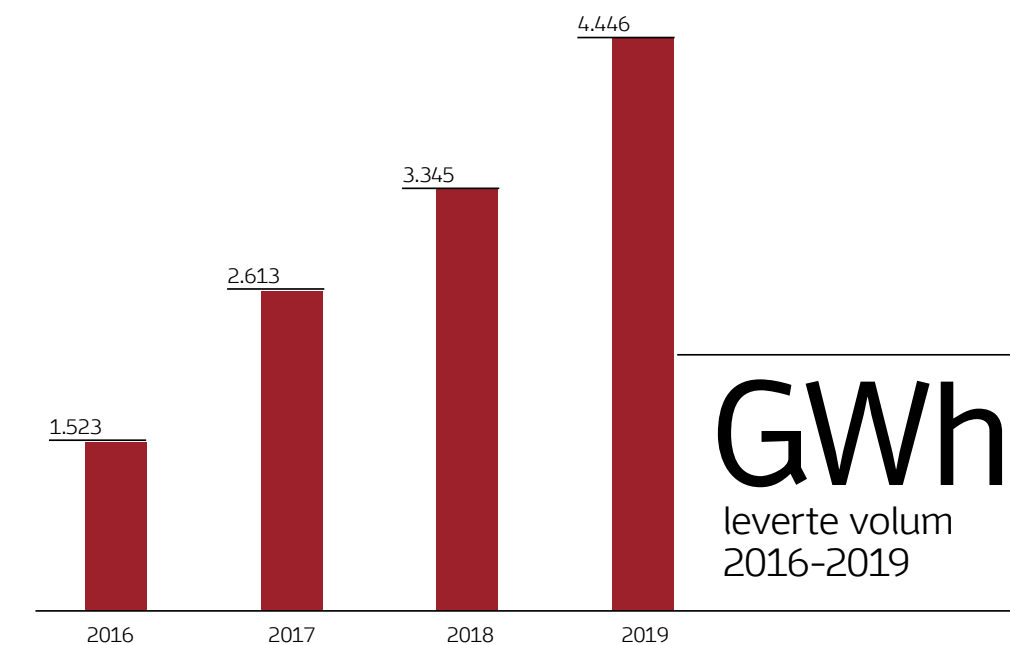
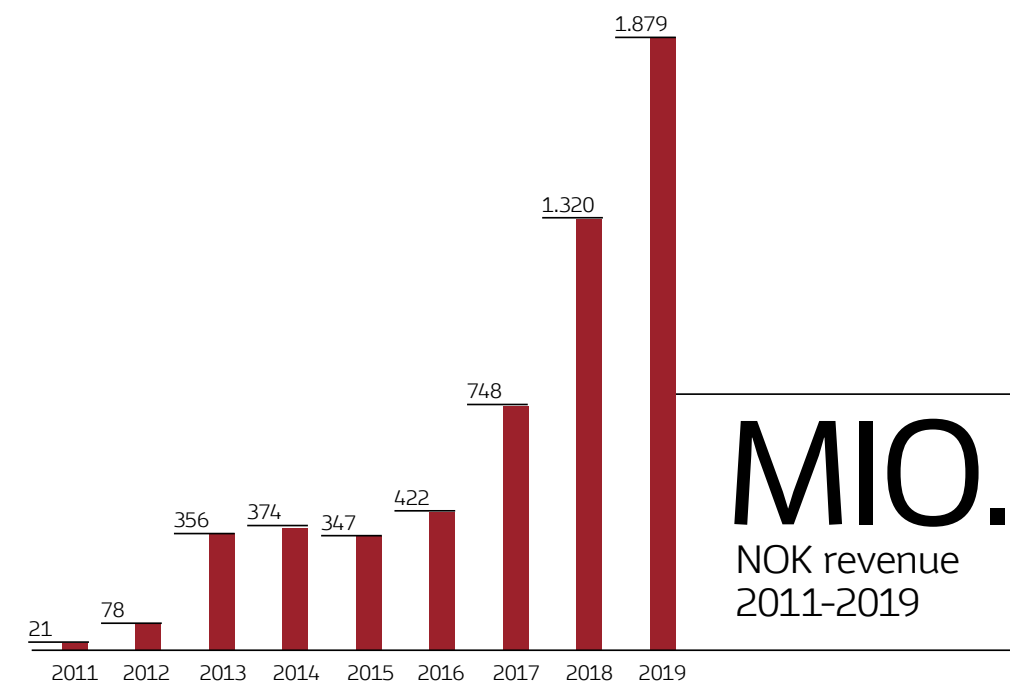
Et kompetent og sterkt lag

Energi Salg Norge sine eiere er tydelige på at de har etablert seg i Norge for godt. Strategien for selskapet er langsiktig og utgjør en viktig del av ED Gruppens One Stop Shop konsept. Energi Salg Norge er godt rigget med finansielle muskler som skal sikre oss den fleksibilitet som vekstambisjonene krever. Vi vil fortsatt ha kontinuerlig fokus på produkt- og prosessforbedringer.

Etter seks år i lederstolen i Energi Salg Norge ser jeg med fortsatt entusiasme frem til de kommende årene. Vi har et kompetent og sterkt lag ved våre to kontorer på Skøyen og i Trondheim. Sammen med resten av Energi Danmark Gruppen skal vi i Energi Salg Norge levere konkurransedyktige kvalitetsprodukter til våre kunder, vi skal utvikle trygge og utfordrende arbeidsplasser for de ansatte og vi skal skape lønnsom vekst for våre eiere.

Oslo, 25. maj 2020

Espen Fjeld
Adm. dir.



RESULTATREGNSKAP

Note	Beløp i NOK 1.000	2019	2018
	Driftsinntekter		
	Salgsinntekter	1.879.101	1.320.431
	Resultat av finansielle instrumenter	0	379
	Sum driftsinntekter	1.879.101	1.320.810
	Driftskostnader		
	Varekostnader	-1.852.483	-1.290.970
2/3	Lønnskostnader	-13.105	-11.267
6	Avskrivninger	-363	-317
3	Andre driftskostnader	-12.095	-11.209
	Sum driftskostnader	-1.878.046	-1.313.763
	Driftsresultat	1.055	7.047
	Renteinntekter og rentekostnader		
4	Renteinntekter	6.507	2.780
4	Rentekostnader	-5.399	-1.289
	Netto finansposter	1.108	1.491
	Resultat før skatt	2.163	8.538
5	Skattekostnad på ordinært resultat	-186	-2.019
	Årsresultat	1.978	6.519
	Disponering av årsresultat		
	Overført til/fra annen egenkapital	1.978	6.519
	Sum	1.978	6.519

BALANSREGNSKAP

Note	Beløp i NOK 1.000	31/12 2019	31/12 2018
	Eiendeler 31.12		
	Anleggsmidler		
	Immaterielle eiendeler		
6	Utviklingsprosjekter	0	61
5	Utsatt skattefordel	470	655
	Sum immaterielle eiendeler	470	716
	Varige driftsmidler		
6	Inventar og utstyr	430	325
6	Biler	274	413
	Sum varige driftsmidler	704	738
	Sum anleggsmidler	1.174	1.454
	Omløpsmidler		
	Fordringer		
	Kundefordringer	514.380	390.228
	Deponering eSett	12.569	34.464
	Andre fordringer	62.361	9.065
	Sum fordringer	589.310	433.757
7	Bankinnskudd, kontanter og lignende	701	35.030
	Sum omløpsmidler	590.011	468.787
	SUM EIENDELER	591.185	470.241

BALANSREGNSKAP

Note	Beløp i NOK 1.000	31/12 2019	31/12 2018
	EGENKAPITAL		
	Egenkapital		
	Innskutt egenkapital		
12	Aksjekapital	21.000	21.000
	Overkurs	16.480	16.480
	Sum innskutt egenkapital	37.480	37.480
	Opptjent egenkapital		
	Annen egenkapital	15.535	13.557
	Sum annen egenkapital	15.535	13.557
13	Sum egenkapital	53.015	51.037
	GJELD		
	Kortsiktig gjeld		
	Leverandørgjeld	49.161	22.937
9	Gjeld til selskap i samme konsern	468.647	368.081
	Skyldige offentlige avgifter	1.011	1.091
	Annen kortsiktig gjeld	19.351	27.095
	Sum kortsiktig gjeld	538.170	419.204
	Sum gjeld	538.170	419.204
	SUM EGENKAPITAL OG GJELD	591.185	470.241
8	Finansiell markedsrisiko		
10	Lån og sikkerhetsstillelse til nærtstående parter		
11	Husleieforpliktelser		

Oslo, den 25. maj 2020

Jørgen Holm Westergaard
StyrelederEspen Fjeld
Adm. direktørJesper Nybo Stenager
StyremedlemPeter Lønbro Lehm
Styremedlem

KONTANTSTRØMOPPSTILLING

Beløp i NOK 1.000	2019	2018
Kontantstrømmer fra operasjonelle aktiviteter		
Resultat før skatt	2.163	8.538
Ordinære avskrivninger	363	317
Endring i varer, kundefordringer og leverandørgjeld	-97.929	-164.573
Endring i andre tidsavgrensningsposter	-39.225	1.150
Netto kontantstrøm fra operasjonelle aktiviteter	-134.628	-154.568
Kontantstrømmer fra investeringsaktiviteter		
Investeringer i varige driftsmidler	-267	-360
Netto kontantstrøm fra investeringsaktiviteter	-267	-360
Kontantstrømmer fra finansieringsaktiviteter		
Opptak av ny gjeld (kortsiktig og langsiktig)	100.566	181.113
Netto kontantstrøm fra finansieringsaktiviteter	100.566	181.113
Netto endring i likvider i året	-34.329	26.185
Kontanter og bankinnskudd per 01.01	35.030	8.845
Kontanter og bankinnskudd per 31.12	701	35.030

NOTER

Note	
1	Regnskapsprinsipper Årsregnskapet er satt opp i samsvar med regnskapsloven og god regnskapsskikk.
1-1	Valuta Pengeposter i utenlandsk valuta vurderes etter kursen ved regnskapsårets slutt. Transaksjoner i utenlandsk valuta omregnes til kursen på transaksjonstidspunktet.
1-2	Salgsinntekter Inntektsføring ved salg av varer skjer på leveringstidspunktet. Tjenester inntektsføres i takt med utførelsen. Andelen av salgsinntekter som knytter seg til fremtidige serviceytelser balanseføres som uopptjent inntekt ved salget, og inntektsføres deretter i takt med levering av ytelsene.
1-3	Finansielle instrumenter Elsertifikater inntektsføres samtidig med salg av kraft for leveringsperioden.
1-4	Skatt Skattekostnaden i resultatregnskapet omfatter både periodens betalbare skattefordel og endring i utsatt skattefordel. Utsatt skatt er beregnet med 22% på grunnlag av de midlertidige forskjeller som eksisterer mellom regnskapsmessige og skattemessige verdier, samt ligningsmessig underskudd til fremføring ved utgangen av regnskapsåret. Skatteøkende og skattereduserende midlertidige forskjeller som reverserer eller kan reversere i samme periode er utlignet og nettoført. Netto utsatt skattefordeler er balanseført.
1-5	Klassifisering og vurdering av balanseposter Anleggsmidler omfatter eiendeler bestemt til varig eie og bruk. Anleggsmidler er vurdert til anskaffelseskost. Varige driftsmidler balanseføres og avskrives over driftsmidlets økonomiske levetid. Varige driftsmidler nedskrives til gjenvinnbart beløp ved verdifall som forventes ikke å være forbigående. Gjenvinnbart beløp er det høyeste av netto salgsverdi og verdi i bruk. Verdi i bruk er nåverdi av fremtidige kontantstrømmer knyttet til eiendelen. Nedskrivningen reverseres når grunnlaget for nedskrivningen ikke lenger er til stede. Forskning og utvikling Utgifter til utvikling balanseføres i den grad det kan identifiseres en fremtidig økonomisk fordel knyttet til utvikling av en identifiserbar immateriel eiendel og utgiftene kan måles pålitelig. I motsatt fall kostnadsføres slike utgifter løpende. Balanseført utvikling avskrives lineært over økonomisk levetid. Utgifter til forskning kostnadsføres løpende. Omløpsmidler og kortsiktig gjeld omfatter normalt poster som forfaller til betaling innen ett år etter balansedagen. Omløpsmidler vurderes til laveste verdi av anskaffelseskost og antatt virkelig verdi.
1-6	Fordringer Kundefordringer og andre fordringer oppføres til pålydende etter fradrag for avsetning til forventet tap. Avsetning til tap gjøres på grunnlag av en individuell vurdering av de enkelte fordringene.
1-7	Obligatorisk tjenestepensjon Selskapet er pliktig til å ha tjenestepensjonsordning iht lov om obligatorisk tjenestepensjon. Selskapet oppfyller kravene i lov om obligatorisk tjenestepensjon.
1-8	Kontantstrømsoppstillingen Kontantstrømsoppstillingen er utarbeidet etter den indirekte metode. Kontanter og kontantekvivalenter omfatter kontanter, bankinnskudd og andre kortsiktige, likvide plasseringer.

NOTER

Note	Beløp i NOK 1.000	2019	2018
2	Lønnskostnader		
	Lønn	10.231	8.983
	Arbeidsgiveravgift	1.649	1.562
	Pensjonskostnader	1.225	722
	Sum	13.105	11.267
	Selskapet har i 2019 sysselsatt 9 årsverk (8 årsverk i 2018)		
	Kostnadsført beløp til selskapets innskuddspensjonsordning utgjorde tNOK 605 og tNOK 431 i henholdsvis 2019 og 2018.		
3	Ytelser/godtgjørelse til daglig leder, styret og revisor		
	Ytelser til daglig leder		
	Lønn	1.565	1.441
	Variabel lønn	1.094	734
	Pensjonskostnader	154	121
	Annen godtgjørelse	157	156
	Sum	2.970	2.452
	Det har ikke vært utbetalt noen godtgjørelse til styret i løpet av året. Daglig leder har prestasjonsbasert bonusordning basert på resultat før skatt.		
	Godtgjørelse til valgt revisor		
	Revisjon	161	142
	Andre tjenester	18	-5
	Sum	179	137

NOTER

Note	Beløp i NOK 1.000	2019	2018
4	Finansposter		
	Renteinntekter		
	Realiserte valutagevinster	4.820	2.352
	Annen renteinntekt	1.687	428
	Sum	6.507	2.780
	Rentekostnader		
	Realiserte valutatap	3.434	1.001
	Rentekostnader til foretak i samme konsern	1.866	200
	Annen rentekostnader	99	88
	Sum	5.399	1.289
5	Skatt		
	Betalbar skatt	0	0
	Endring i utsatt skattefordel	-186	-1.903
	Endring i utsatt skattefordel som følge af endring i skattesats	0	-116
	Skattekostnad	-186	-2.019
	Beregning av årets skattegrunnlag		
	Resultat før skatt	2.163	8.538
	Permanente forskjeller	40	110
	Endring i midlertidige forskjeller	601	90
	Benyttelse av fremførbart underskudd	-2.804	-8.738
	Årets skattegrunnlag	0	0
	Oversikt over midlertidige forskjeller		
	Skattemæssig underskudd	-1.302	-2.457
	Fordringer	-710	-227
	Anleggsmidler	125	-295
	Grundlag for utsatt skattefordel	-2.137	-2.979
	Utsatt skattefordel 22%	470	655

NOTER

Note	Beløp i NOK 1.000			31/12 2019	31/12 2018
6	Anleggsmidler				
		Utviklings- prosjekter	Biler	Inventar og utstyr	Sum
	Anskaffelseskost 1.1.19	2.268	829	856	3.953
	Tilgang	0	0	268	360
	Avgang	0	0	0	0
	Anskaffelesskost 31.12.19	2.268	829	1.124	3.953
	Akk. avskrivninger 1.1.19	2.207	416	531	3.154
	Avskrivningssats og avskrivningsplan 31.12.19	2.268	555	694	3.517
	Balanseført verdi 31.12.19	0	274	430	799
	Årets avskrivninger	61	139	163	363
	Årets nedskrivninger	0	0	0	0
	Den økonomiske levetiden til anleggsmidlene er beregnet til:				
	Avskrivningssats	3 år	5 år	3-5 år	
	Avskrivningsplan	Linær	Linær	Linær	

NOTER

Note	Beløp i NOK 1.000	2019	2018
7	Bundne midler		
	Bundne skattetrekksmidler utgjorde pr. 31.12.19	557	452
	Skyldig skattetrekk	408	305
8	Finansiell markedsrisiko		
	Selskapet benytter seg av ulike finansielle instrumenter i forbindelse med styringen av finansiell risiko.		
	Kunder kjøper kraft til priser som i stor grad vil avvike fra spotpris på leveranstidspunktet. Selskapet avdækker denne risikoen gjennom å inngå avtaler om kjøp av kraft på tilnærmet samme vilkår fra morselskapet.		
	Virkelig verdi av slike finansielle avtaler var pr 31.12 som følger:		
	Finansielle kontrakter kraft	72.272	67.728
	Elsertifikater	15.273	11.175
	Kontraktene har samme løpetid som underliggende leveranseavtaler mot kunder og resultatføres over leveranseperioden.		
9	Gjeld til selskap i samme konsern		
	Energi Danmark A/S		
	Gjeld	468.647	368.081
	Selskapet inngår i konsernkontoordning der morselskapet Energi Danmark AS er a-kontoinehaver. Total ramme på konsernkontoordningen er MDKK 400. Innestående i ordningen er kr 22 853 pr 31.12.2019, mot trekk kr 8 598 pr 31.12.2018.		
10	Langsiktige fordringer og gjeld		
	Selskapet har pr 31.12.18 ikke gitt lån eller stilt sikkerhetsstillelse til nærtstående parter.		
	Fordringer med forfall > 1 år	0	0
	Langsiktig gjeld med forfall > 5 år	0	0
11	Lån og sikkerhetsstillelser		
	Selskapet har pr. 31.12.2019 ikke gitt lån eller stilt sikkerhetsstillelse til nærstående parter.		
	Pantsatte bankinnskudd til sikkerhet for handel el-sertifikater	12.569	34.464

NOTER

Note	Beløp i NOK 1.000	2019	2018
12	Antall aksjer, aksjeeier		
	Aksjekapital	Antal	Pålydende
	Aksjer (i tstk.)	210	100
	21.000	21.000	21.000
	Alle aksjer gir samme rettigheter i selskapet.		
	Aksjeeier		
	Energi Danmark A/S, Hedeager 5, DK - 8200 Aarhus N		
	Moderselskap		
	Energi Salg Norge AS inngår i konsernregnskapet for: Energi Danmark A/S, Hedeager 5, DK - 8200 Aarhus N		
13	Egenkapital transaksjoner		
	Aksjekapital		
	Aksjekapital 31.12.18	21.000	21.000
	Aksjekapital 31.12.19	21.000	21.000
	Overkurs		
	Overkurs 31.12.19	16.480	16.480
	Overkurs 31.12.1	16.480	16.480
	Opptjent egenkapital		
	Opptjent egenkapital 31.12.19	13.557	7.037
	Årets resultat	1.978	6.520
	Opptjent egenkapital 31.12.19	15.535	13.557
	Sum egenkapital	53.015	51.037
14	Hendelser etter balansedato		
	Starten av 2020 har vært utfordrende for kraft-bransjen med raskt fallende kraftpriser og COVID-19 viruset som påvirker samfunnet og økonomien i alle land. Det er forventet at dette vil påvirke våre kunders kraftforbruk både med hensyn til volum og forbruksmønster. For øyeblikket forventes COVID-19 ikke å gi negativ effekt på forventet inntjening i 2020.		

FIRMAATTEST

 **Brønnøysundregistrene**

Firmaattest

Organisasjonsnr: 994 328 417
 Navn/foretaksnavn: ENERGI SALG NORGE AS
 Forretningsadresse: Drammensveien 123
 0277 OSLO

Brønnøysundregistrene
 01.05.2020

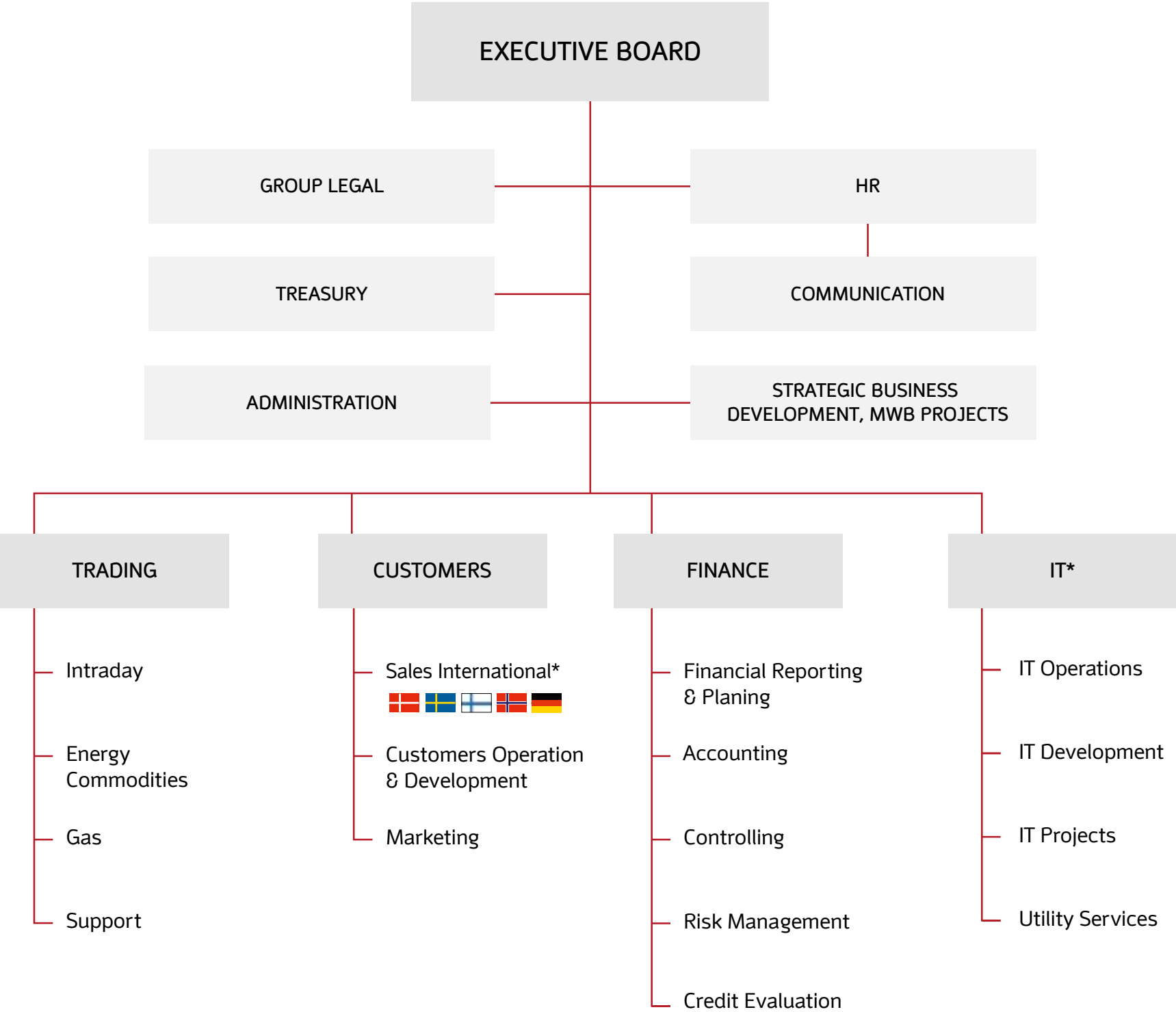
Brønnøysundregistrene
 Postboks 4700 Brønnøysund
 Telefon: Opplysningssentralen 75 00 75 00 Telefaks 75 00 75 05
 E-post: firmapost@brng.no Internet: www.brng.no
 Organisasjonsnummer: 074 760 473

 **Brønnøysundregistrene** Firmaattest

Organisasjonsnummer: 994 328 417
 Organisasjonsform: Aksjeselskap
 Stiftelsesdato: 09.07.2009
 Registrert i Foretaksregisteret: 18.07.2009
 Foretaksnavn: ENERGI SALG NORGE AS
 Forretningsadresse: Drammensveien 123
 0277 OSLO
 Kommune: 0301 OSLO
 Land: Norge
 Postadresse: Postboks 357
 0213 OSLO
 Telefon: +4767208195
 E-postadresse: energinosenergisalnorge.no
 Aksjekapital NOK: 21 000 000,00
 Daglig leder/
 adm.dirigter: Espen Fjeld
 Styre:
 Styrets leder: Jørgen Holm Westergaard
 Skæring Heðevø
 DK 8250 Engå
 Danmark
 Styremedlem: Peter Lønbro Lohm
 Jesper Nybo Stenager
 Signatur: Styret i fellesskap.
 Prokura: Daglig leder og styrets leder i
 fellesskap.
 Prokura: Espen Fjeld
 Selskapet tegnes av styreleder i
 fellesskap med annet styremedlem
 Selskapet tegnes av styrets
 nestleder i fellesskap med annet
 styremedlem og daglig leder og
 meddeplikt til styreleder.
 Revisor: Godkjent revisjonsselskap
 Organisasjonsnummer 987 009 713
 PRICEMATHSBOUGSCOOPERS AS
 Dronning Sofemias gate 71
 0194 OSLO
 Vedtekstefestet foreål: Drive virksomhet innenfor energi,
 salg av produkter innen energi og
 annen nærliggende tjenesteyting,
 herunder deltakelse i andre selskap
 med samme eller lignende foreål.

01.05.2020 kl 08:44 Brønnøysundregistrene Side 1 av 1

ORGANISASJONSKART



*100% owned subsidiaries





Energi Salg Norge AS
Drammensveien 123, Skøyen
0277 Oslo
Norge

Tel. + 47 67 20 81 90
E-mail esn@energisalgnorge.no
www.energisalgnorge.no

Aarhus
Copenhagen
Odense
Vejle

Malmö
Stockholm
Gothenburg

Helsinki
Vaasa
Kuopio

Oslo
Trondheim

Hamburg
Frankfurt
Dortmund
Münster