
2019

annual
report



Trust us to manage your risks

Energi Sverige®
FORSÄLNING

INNEHÅLL

S. 3 FÖRETAGSUPPGIFTER

S. 3 HUVUD- OCH NYCKELTAL

S. 4 VD ORD 2019

S. 6 ÅRSREDOVISNING

- s. 6 Förvaltningsberättelse
- s. 7 Resultaträkning
- s. 7 Balansräkning
- s. 8 Rapport över förändringar i eget kapital
- s. 9 Kassaflödesanalys
- s. 9 Tilläggsupplysningar till kassaflödesanalysen
- s. 10 Noter med redovisningsprinciper och bokslutskommentarer
- s. 11 Not
- s. 15 Underskrifter
- s. 15 Revisionsberättelse
- s. 18 Organisationsschema



FÖRETAGSUPPGIFTER

Energi Försäljning Sverige AB
 Hyllie stationstorg 31
 215 32 Malmö Sverige
 Telefon: +46 (0)40 627 18 80
 E-mail: efs@energi-sverige.se
 www.energi-sverige.se
 Org.nr.: 556713-8549
 Redovisningsår:
 1 januari - 31 december 2019

Styrelse

- > Styrelseordförande, CEO
Jørgen Holm Westergaard
- > Vice ordförande, CFO
Jesper Nybo Stenager
- > Ledamot, Director, Customers
Peter Lønbro Lehm

Ledning

- > Verkställande direktör
Mia Hansson

Bolagsstämma

Bolagsstämma hölls den 26 maj 2020.



Jørgen Holm Westergaard



Jesper Nybo Stenager



Peter Lønbro Lehm



Mia Hansson

HUVUD- OCH NYCKELTAL

Miljoner SEK	2019	2018	2017	2016	2015
Huvudtal					
Energiskatt	0	0	1.223,9	1.021,3	992,0
Omsättning	3.229,9	2.988,4	3.349,3	3.204,6	2.821,0
Bruttovinst	71,4	78,4	116,0	72,1	72,3
Resultat före finansiella poster	26,7	34,2	77,4	31,5	29,6
Finansiella poster	3,7	3,8	2,9	1,4	0,3
Resultat efter finansiella poster	30,4	38,0	80,3	32,9	30,0
Balansomslutning	826,2	876,2	733,3	764,0	622,6
Justerat eget kapital	338,3	314,1	284,5	221,9	196,2
Nyckeltal					
Bruttomarginal	2,2	2,6%	3,5 %	2,2 %	2,6 %
EBIT marginal	0,8	1,2%	2,3 %	1,0 %	1,0 %
Soliditet	39,7	35,9%	38,8 %	29,0 %	31,5 %
Förräntning av ek före skatt och disp.	11,2	12,7%	31,7 %	15,7 %	16,3 %
Förräntning av ek efter skatt	8,2	9,1%	20,6 %	9,6 %	9,7 %
Genomsnittligt antal anställda	21	19	18	18	21

VD ORD 2019

ÅRET SOM HAR GÅTT

2019 var ännu ett framgångsrikt år för Energi Försäljning Sverige AB. Vi har haft en stabil och lönsam tillväxt under året och levererat ca 7,4 TWh, vilket är en ökning jämfört med fjolåret om 0,4 TWh.

Vi har under året fortsatt arbetet med att utveckla och effektivisera verksamheten. Vi började året med att implementera Energi Danmark koncernens nya avräknings- och faktureringsystem Bio.

Samtidigt införde vi ett nytt fakturaservicesystem för att effektivisera vår fakturahantering samtidigt som vi stärker vår förmåga att leva upp till våra kunders höga förväntningar, bl.a. genom en snabbare rapportförm-edling. Systemen ger oss möjlighet att fortsätta utveck-la vår affärsverksamhet med nya tjänster och förbättrar därmed också våra möjligheter att växa inom våra marknader. Vi står med andra ord väl rustade inför det

kommande verksamhetsåret och i det längre perspek-tivet, en framtida gemensam europeisk energimarknad.

Vår framgångsrika försäljning av el märkt Bra Miljöval har fortsatt under 2019. Vi ökade försäljningen jämfört med 2018 och vi profilerar oss som den elleverantör som säljer flest ursprungsgarantier (UG) märkta med Bra Miljöval. Under året levererade vi en total volym märkt Bra Miljöval om ca 2 TWh. Ett resultat av vår framgångsrika försäljning är att vi bidrar med stora belopp till Naturskyddsföreningens fonder, som i sin tur används för miljöförbättrande åtgärder. Ur dessa fonder kan våra kunder söka bidrag för framtida investerings-, effektiviserings- eller miljöprojekt. Vårt mål inför 2020 är att bidra till att antalet projekt ökar samtidigt som vi hjälper våra kunder att köpa Bra Miljöval för att kunna ta del av dessa fonder. Vi hjälper till med helheten. Det är ett sätt för oss att bidra till hållbar utveckling.

Ett annat sätt för oss att bidra till en bättre värld är att vi under året har fortsatt att lämna bidrag till olika

**INTERNATIONAL FOCUS,
ACCESSIBILITY AND A
GOAL OF REACHING FOR
THE TOP - OUR NEW
LOCATION MATCHES OUR
WAY OF DOING BUSINESS
AS WE STRIVE TO BE A
TRUSTWORTHY PARTNER
ON THE ENERGY MARKET**

Mia Hansson
Verkställande direktör, Energi Försäljning Sverige

organisationer som står för viktiga samhällsinsatser. Under 2019 har vi valt att stödja Charity Öresund och Barncancerfonden vars stora och viktiga insatser för barn ligger oss varmt om hjärtat.

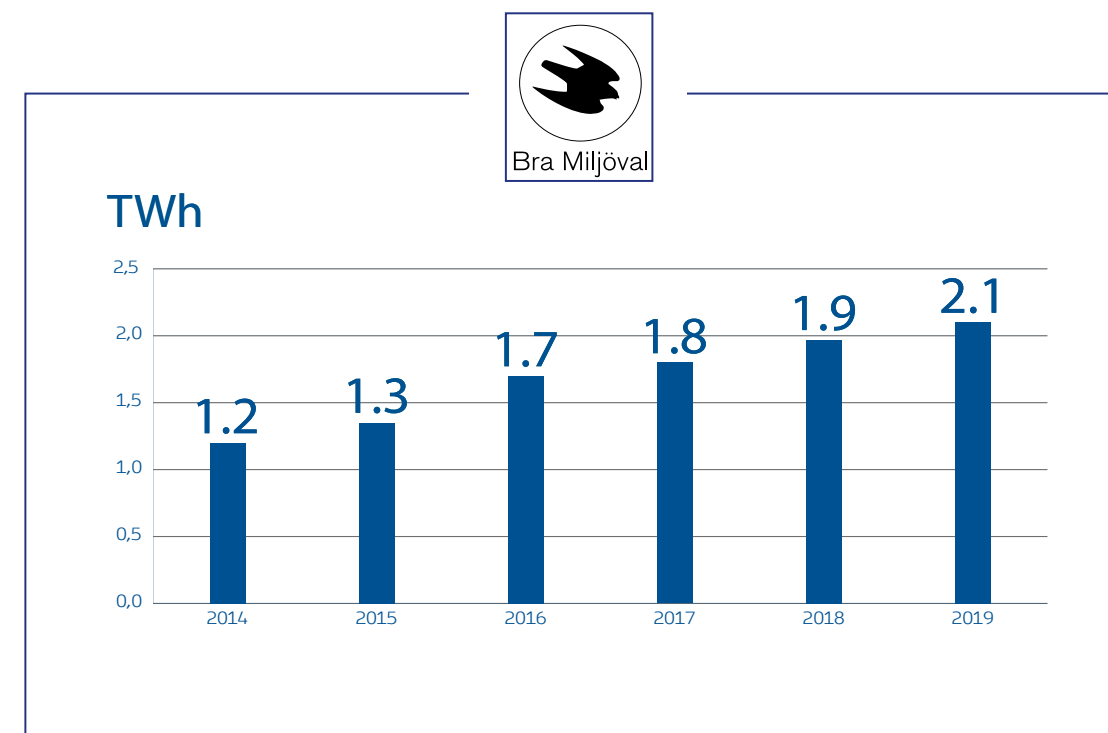
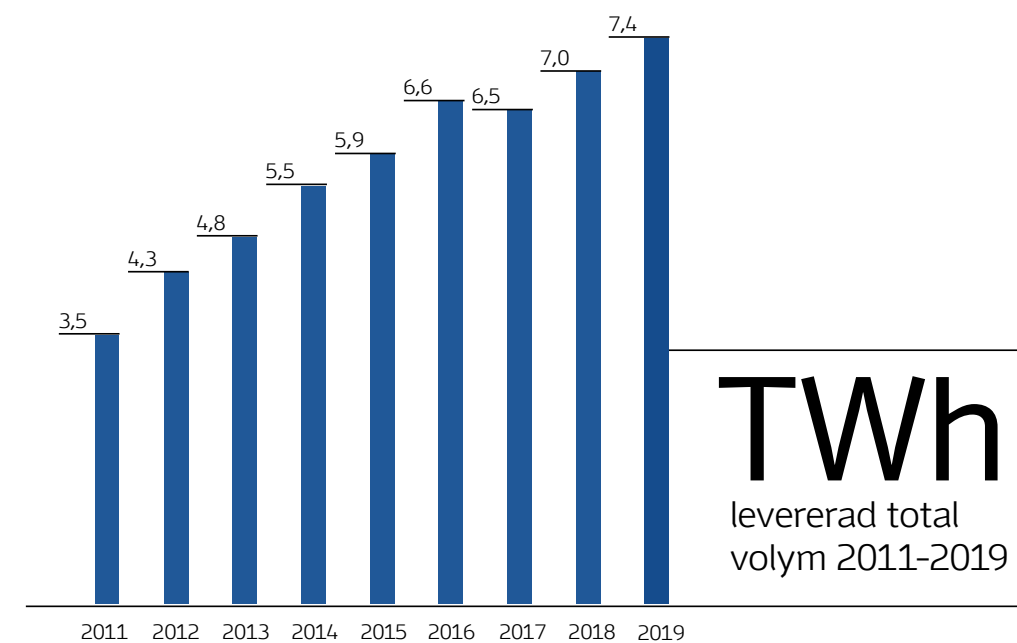
Vi går in i det nya decenniet med mig i VD-rollen. Efter nio år som administrativ chef tar jag nu det spännande steget att få leda vår verksamhet in i framtiden. Jag tar över ledningen med en stabil plattform att stå på, både som individ och organisation. Under mina många år som administrativ chef känner jag vår verksamhet, våra medarbetare och våra förmågor mycket väl. Jag gläds särskilt åt vårt starka engagemang och vårt fokus att skapa och förvalta långsiktiga kundrelationer. Vi har en trygg ägare i Energi Danmark koncernen med en lång och gedigen erfarenhet inom våra marknader. Det stärker oss ytterligare inför en framtida gemensam europeisk elmarknad.

Våra affärer är uppbyggd kring våra kunder och vi är mycket måna om våra kunders direkta kommunikation med sina kontaktpersoner hos oss. Denna kommunikation är grunden i den höga kvalitet som vi eftersträvar i våra kundrelationer. Vi tror på den här modellen och arbetar löpande med att utveckla den. Den nära relationen mellan oss och våra kunder är en nyckelfaktor för framgång på den framtida energimarknaden, vilken troligtvis inte kommer att präglas av samma låga marginaler som dagens marknad. På denna marknad är vår målsättning att skapa en mer lönsam tillväxt utifrån vår befintliga plattform samtidigt som vi utvecklar vårt tjänsteutbud i lämplig takt.

Under det kommande året kommer vi också ta verksamheten till nya höjder, då vi den 1 april flyttar det svenska huvudkontoret från Stortorget i centrala Malmö till plan 26 i det nybyggda the Point, Hyllie. Jag är övertygad om att vår flytt till en av Malmös modernaste och högsta kontorsbyggnader kommer att lyfta vår verksamhet ytterligare och bidra till att vi från en redan hög position går starkare mot de utmaningar som väntar på framtidens energimarknad.

Malmö 26 maj 2020

Mia Hansson
CEO Energi Försäljning Sverige AB



FÖRVALTNINGSBERÄTTELSE

Styrelsen och verkställande direktören för Energi Försäljning Sverige AB får härmed avge årsredovisning för räkenskapsåret 1 januari 2019 till 31 december 2019.

Ägarförhållanden

Energi Försäljning Sverige AB med säte i Malmö är till 100 % ägt dotterbolag till Energi Danmark A/S med säte i Århus, Danmark. Energi Danmark A/S är koncernmoderbolag och upprättar koncernredovisning.

Bolagets aktiekapital är på 40.000 TSEK, fördelat på 400.000 st. aktier. Som fritt eget kapital finns balanserat resultat med 246.539 TSEK. Totalt eget kapital utgörs med en summa av 286.539 TSEK.

Energi Danmark A/S är ägare till samtliga 400.000 aktier i Energi Försäljning Sverige AB, med den långsiktiga målsättningen att bygga upp ett större kapital i bolaget.

Energi Försäljning Sverige AB säkrar via Energi Danmark A/S sina framtida kundåtaganden genom finansiella instrument relaterade till såväl börshandel på NASDAQ OMX, som via bilaterala avtal.

Vid transaktioner mellan bolaget och moderbolaget används transfer pricing för att kunna synliggöra kostnaderna och påvisa att det är rätt kostnad för de tjänster som bolaget köper av Energi Danmark A/S. Det har inte utgått någon ersättning till styrelsen under året.

Hållbarhetsredovisning ingår i moderbolagets årsredovisning och hänvisas till detta.

Verksamhetsinriktning och viktiga händelser

Omsättningen i Energi Försäljning Sverige räknat i kronor har ökat till 3.229.954 TSEK. 2019 levererades 7,4 TWh vilket är en ökning med 6% i förhållande till 2018.

Energi Försäljning Sverige har under året bytt system för hantering av leverantörskifte, avräkning samt fakturering av våra produkter. Samtidigt har även systemet för kundportalen My Energy implementerats

Under året har elcertifikatsmarknaden haft en extrem nedgång. Vid slutet av året var priserna nere runt 50 sek/elcertifikat i jämförelse mot början av 2019 då elcertifikaten handlades för runt 185 sek/elcertifikat.

Konsekvenserna av Covid-19, där många regeringar runt om i världen har beslutat att "stänga" länder, kommer att ha en stor inverkan på världsekonomin. Ledningen anser att konsekvenserna av Covid-19 är en händelse som uppstått efter balansdagen (31 december 2019) och utgör därför en icke-regulatorisk händelse för bolaget.

Effekten på den ekonomiska situationen i samhället förväntas påverka företags elförbrukning både volym och mönster. Vid tidpunkten för godkännandet av årsredovisningen förväntar sig ledningen inte att Covid-19 ska ha någon väsentlig negativ inverkan på det förväntade resultatet 2020.

Riskhantering och redovisningsprinciper

Energi Försäljning Sverige AB bedriver elhandel till företagskunder samt offentlig förvaltning och för att hantera de risker som uppstår i denna typ av verksamhet handlar vi finansiella instrument för att minska riskexponeringen. Detta görs via moderbolaget.

Moderbolaget Energi Danmark A/S har som policy att säkra framtida transaktioner relaterade till ingångna fysiska kontrakt och finansiella kontrakt samt valutarisk avseende ingångna köp- och försäljningskontrakt, så att beräknat täckningsbidrag i största möjliga omfattning kan fastställas när kontrakten ingås. Bolaget gör kraftinköp på den nordiska elbörsen NordPool via moderbolaget Energi Danmark A/S.

Hantering av elcertifikat sker i Energi Försäljning Sverige och behandlas efter samma principer som övriga kraftinköp, dock med en viktig skillnad; elcertifikat och handel med ursprungsgarantier hanteras som en lagervara med principen "först in först ut". Vid årsskiftet fanns ett lager av elcertifikat och ursprungsgarantier, som i bokslutet värderas till 36.712 TSEK (31.316 TSEK). Hanteringen av risk och inköp av elcertifikat har genererat en nettovinst på 6.514 TSEK (748 TSEK).

Företagsledningen är nöjd med det gångna året. Vi har haft god intjäning på handel av elcertifikat tack vare rätt timing. Vi ser med tillförsikt på kommande år då koncernen gjort investeringar som kommer att effektivisera hanteringen av bl. a avräkning, fakturering och kundgränssnitt. Detta kommer ge kunderna ett verktyg som ger bättre kontroll och lättare överblick på sin elaffär.

Resultat

Resultatet efter finansiella poster blev 30.400 TSEK. Omsättningen ligger något högre jämfört med föregående års nivå med 3.229.954 TSEK Omsättningen i kilowattimmar är 6% högre än föregående år. Avsättning till periodiseringsfonder görs med 9.618 TSEK. Posten består av upplösta periodiseringsfonder från 2014 med 7.742 TSEK och med en ny avsättning om 9.618 TSEK, finns det nu totalt 65.797 TSEK, i obeskattade reserver i bolaget.

Förslag till vinstdisposition

Styrelsen föreslår stämman att de förestående vinstmedlen på 22.344 TSEK disponeras på följande sätt.

TSEK	
Balanserat resultat	224.196
Årets resultat	22.344
Disponeras så att ny räkning överföres	246.539

RESULTATRÄKNING

Not	Belopp i TSEK	2019	2018
	Rörelsens intäkter		
1	Nettoomsättning	3.229.954	2.988.367
	Energiskatter, avgår	0	0
2	Resultat av finansiella instrument	-1.461	2.023
	Andra intäkter	6.962	4.032
	Summa rörelsens intäkter	3.235.455	2.994.422
	Rörelsens kostnader		
1	Energiinköp	-3.164.089	-2.916.017
3/4	Övriga externa kostnader	-26.808	-22.694
5	Personalkostnader	-17.709	-20.822
6	Avskrivningar av materiella och immateriella anläggningstillgångar	-125	-732
	Summa rörelsens kostnader	-3.208.730	-2.960.265
	Rörelseresultat	26.724	34.157
	Resultat från finansiella poster		
	Övriga ränteintäkter och liknande resultatposter	4.034	3.913
7	Räntekostnader och liknande resultatposter	-359	-87
	Summa resultat från finansiella poster	3.675	3.826
	Resultat efter finansiella poster	30.400	37.983
8	Periodiseringsfonder	-1.875	-3.307
	Summa bokslutsdispositioner	-1.875	-3.307
	Resultat före skatt	28.525	34.676
9	Skatt på årets resultat	-6.181	-7.714
	Årets resultat	22.344	26.962

BALANSRÄKNING

Not	Belopp i TSEK	31/12 2019	31/12 2018
	TILLGÅNGAR		
	Anläggningstillgångar		
	Immateriella anläggningstillgångar		
10	Dataprogram	0	0
	Summa immateriella anläggningstillgångar	0	0
	Materiella anläggningstillgångar		
11	Inventarier och datorer	322	296
	Summa materiella anläggningstillgångar	322	296
12	Finansiella anläggningstillgångar		
	Uppskjuten skattefordran	235	242
	Summa finansiella anläggningstillgångar	235	242
	Summa anläggningstillgångar	557	538
	Omsättningstillgångar		
	Kortfristiga fordringar		
	Kundfordringar	452.996	427.300
	Aktuell skattefordran	10.317	374
	Koncern fordringar	4.875	40.459
13	Förutbetalda kostnader och upplupna intäkter	357.176	375.921
	Summa kortfristiga fordringar	825.364	844.054
	Kortfristiga placeringar		
	Kassa och bank	263	23.135
	Summa omsättningstillgångar	825.627	867.189
	SUMMA TILLGÅNGAR	826.184	867.727

BALANSRÄKNING

Not	Belopp i TSEK	31/12 2019	31/12 2018
	EGET KAPITAL OCH SKULDER		
14	Eget kapital		
	Bundet eget kapit		
	Aktiekapital (400.000 aktier)	40.000	40.000
17	Fritt eget kapital		
	Balanserat resultat	224.196	197.234
	Årets resultat	22.344	26.962
		246.539	224.196
	Summa eget kapital	286.539	264.196
	Obeskattade reserver		
15	Periodiseringsfonder	65.797	63.921
	Summa obeskattade reserver	65.797	63.921
	Kortfristiga skulder		
	Leverantörsskulder	83.091	66.329
	Skulder till koncernföretag	141.574	193.850
	Skatteskuld	0	0
	Övriga skulder	72.550	113.113
16	Upplupna kostnader och förutbetalda intäkter	176.633	166.317
	Summa kortfristiga skulder	473.848	539.609
	SUMMA EGET KAPITAL OCH SKULDER	826.184	867.727

RAPPORT ÖVER FÖRÄNDRINGAR I EGET KAPITAL

Belopp i TSEK	Bundet eget kapital		Fritt eget kapital	
	Aktiekapital	Balanserat resultat	Årets resultat	Summa
Ingående balans 01/01 2018	40.000	145.093	52.141	237.324
Omföring resultat föregående år	0	52.141	-52.141	0
Årets resultat	0	0	26.962	26.962
Utgående balans 31/12 2018	40.000	197.234	26.962	264.196
Omföring resultat föregående år	0	26.962	-26.962	0
Årets resultat	0	0	22.344	22.344
Utgående balans 31/12 2019	40.000	224.196	22.344	286.539

KASSAFLÖDESANALYS

Belopp i TSEK	2019	2018
Den löpande verksamheten		
Resultat efter finansiella poster	30.400	37.983
Justeringar för poster som inte ingår i kassaflödet m.m.	20.237	-108.679
Kassaflöde från den löpande verksamheten före betald skatt och förändringar av rörelsekapital	50.637	-70.695
Betald skatt	-16.252	-14.685
Kassaflöde från den löpande verksamheten före förändringar av rörelsekapital	34.385	-85.381
Kassaflöde från förändringar i rörelsekapital		
Ökning(-)/Minskning(+) av varulager	-5.395	-18.524
Ökning(-)/Minskning(+) av rörelsefordringar	14.911	-36.655
Ökning(-)/Minskning(+) av rörelseskulder	-14.347	-86.159
Kassaflöde från den löpande verksamheten	29.554	-226.717
Investeringsverksamheten		
Förvärv av immateriella anläggningstillgångar	0	-85
Förvärv av materiella anläggningstillgångar	-151	-117
Avyttring av materiella anläggningstillgångar	0	0
Kassaflöde från investeringsverksamheten	-151	-202
Finansieringsverksamheten		
Förändring av räntebelagda koncerninterna fordringar och skulder	-52.276	221.567
Kassaflöde från finansieringsverksamheten	-52.276	221.567
Årets kassaflöde	-22.873	-5.351
Likvida medel vid årets början	23.136	28.487
Likvida medel vid årets slut	263	23.135

TILLÄGGSUPPLYSNINGAR TILL KASSAFLÖDESANALYS

Belopp i TSEK	2019	2018
Betalda räntor och erhållen utdelning		
Erhållen ränta	4.034	3.913
Erlagd ränta	-359	-87
Justeringar för poster som inte ingår i kassaflödet m.m.		
Av- och nedskrivningar av tillgångar	125	732
Upplupna intäkter avseende el och elcertifikat	1.420	-120.907
Upplupna kostnader avseende elcertifikat	18.692	11.497
	20.237	-108.678
Likvida medel		
Följande delkomponenter ingår i likvida medel		
Kassa och bank	263	23.135
	263	23.135

Ovanstående poster har klassificerats som likvida medel med utgångspunkten att:

- De har en obetydlig risk för värdefluktuationer
- De kan lätt omvandlas till kassamedel
- De har en löptid om högst 3 månader från anskaffningstidpunkten

NOTER MED REDOVISNINGSPRINCIPER OCH BOKSLUTSKOMMENTARER

Allmänna redovisningsprinciper

Årsredovisningen har upprättats enligt Årsredovisningslagen (1995:1554) och BFNAR 2012:1 Årsredovisning och koncernredovisning (K3).

Värderingsprinciper

Tillgångar, avsättningar och skulder har värderats till anskaffningsvärden om ingen annat anges nedan.

Redovisning av intäkter

Intäkten redovisas till verkligt värde av vad företaget fått eller kommer att få. Det innebär att företaget redovisar intäkten till nominellt värde (fakturabelopp) om företaget får ersättning i likvida medel direkt vid leveransen. Avdrag görs för lämnade rabatter.

Vid försäljning av energi, elcertifikat och GoO redovisas inkomsten som intäkt i samband med fysisk leverans av energi.

Intäkter och kostnader avseende elcertifikat och GoO redovisas i nettoomsättningen respektive under posten elinköp i resultaträkningen.

Ersättning i form av ränta, royalty eller utdelning redovisas som intäkt när det är sannolikt att företaget kommer att få de ekonomiska fördelar som är förknippade med transaktionen och när inkomsten kan beräknas på ett tillförlitligt sätt.

Elcertifikat och utsläppsrätter

Elcertifikat och utsläppsrätter värderas till verkligt värde vid produktionstillfället eller tilldelingen. Dessa tillgångar utgör immateriella rättigheter och är att jämställa med betalningsmedel eftersom de som huvudregel ska användas för att reglera den skuld som uppkommer genom förbrukning eller försäljning och därav redovisas elcertifikat och utsläppsrätter under kortfristig fordran alternativt kortfristig skuld.

Elcertifikat och utsläppsrätter värderas enligt lägsta värdets princip.

Ersättningar till anställda

Ersättningar till anställda avser alla former av ersättningar som företaget lämnar till de anställda. Företagets ersättningar utgörs av bland annat löner, betald semester, betald frånvaro, bonus och ersättning efter avslutad anställning (pension). Redovisning sker i takt med intjänandet.

Ersättningar till anställda efter avslutad anställning avser avgiftsbestämda pensionsplaner. Som avgiftsbestämda planer klassificeras planer där fastställda avgifter betalas och det inte finns förpliktelser, vare sig legala eller informella, att betala något ytterligare, utöver dessa avgifter. Företaget har inga övriga långfristiga ersättningar till anställda. Utgifter för avgiftsbestämda planer redovisas som en kostnad under den period de anställda utför de tjänster som ligger till grund för förpliktelsen.

Leasing

K3 tillämpas. Företaget redovisar samtliga leasingavtal, såväl finansiella som operationella leasingavtal. Operationella leasingavtal redovisas som en kostnad linjärt över leasingperioden.

Avskrivningsprinciper för anläggningstillgångar

Avskrivningar enligt plan baseras på ursprungliga anskaffningsvärden och beräknad nyttjandeperiod. Nedskrivning sker vid bestående värdenedgång.

Följande avskrivningstider tillämpas:

Immateriella anläggningstillgångar

Dataprogram 5 år

Materiella anläggningstillgångar

Datorer 3 år

Inventarier 5 år

Skillnaden mellan ovan nämnda avskrivningar och skattemässigt gjorda avskrivningar redovisas som ackumulerade överavskrivningar, vilka ingår i obeskattade reserver.

Fordringar

Fordringar har efter individuell värdering upp- tagits till belopp varmed de beräknas inflyta.

Fordringar och skulder i utländsk valuta

Fordringar och skulder i utländsk valuta har omräknats till balansdagens kurs. Kursdifferenser på rörelsefordringar och rörelseskulder ingår i rörelsesresultatet, medan differenser på finansiella fordringar och skulder redovisas under posten elinköp i resultaträkningen.

Likvida medel

Likvida medel och skulder i utländsk valuta har värderats till balansdagskurs.

Skatt

Företaget tillämpar K3.

Total skatt utgörs av aktuell skatt och uppskjuten skatt. Skatter redovisas i resultaträkningen, utom då underliggande transaktion redovisas direkt mot eget kapital varvid tillhörande skatteeffekt redovisas i eget kapital.

Aktuell skatt

Aktuell skatt avser inkomstskatt för innevarande räkenskapsår samt den del av tidigare räkenskapsårs inkomstskatt som ännu inte redovisats. Aktuell skatt beräknas utifrån den skattesats som gäller per balansdagen.

Uppskjuten skatt

Uppskjuten skatt är inkomstskatt som avser framtida räkenskapsår till följd av tidigare händelser. Redovisning sker enligt balansräkningsmetoden. Enligt denna redovisas uppskjutna skatteskulder och uppskjutna skattefordringar på temporära skillnader som uppstår mellan bokförda respektive skattemässiga värden för tillgångar och skulder samt för övriga skattemässiga avdrag eller underskott.

Uppskjutna skattefordringar netto redovisas mot uppskjutna skatteskulder endast om de kan betalas med ett nettobelopp. Uppskjuten skatt beräknas utifrån gällande skattesats på balansdagen. Effekter av förändringar i

gällande skattesatser resultatförs i den period förändringen lagstadgats. Uppskjutna skattefordringar reduceras till den del det inte är sannolikt att den underliggande skattefordran kommer att kunna realiseras inom en överskådlig framtid. Uppskjuten skattefordran redovisas som finansiell anläggningstillgång och uppskjuten skatteskuld som avsättning.

Koncernuppgifter

Företaget är ett helägt dotterbolag till Energi Danmark A/S, CVR-nr. 17225898 med säte i Aarhus, Danmark. Energi Danmark A/S upprättar koncernredovisning.

Årsredovisning för Energi Danmark A/S kan erhållas via hemsidan www.energidanmark.dk.

Av företagets totala inköp och försäljning mätt i kronor avser 100% av inköpen och 0% av försäljningen andra företag inom hela den företagsgrupp som företaget tillhör.

Uppskattningar och bedömningar

Företagets ledning gör vissa bedömningar som påverkar tillämpningen av företagets redovisningsprinciper. I samband med upp- rättande av bokslut krävs också att företagets ledning gör vissa bedömningar och antaganden om framtiden som påverkar redovisade värden av tillgångar och skulder per balansdagen. Även intäkter och kostnader påverkas av gjorda bedömningar. Det verkliga utfallet kan komma avvika från gjorda bedömningar. De väsentliga bedömningar som gjorts redovisas nedan.

Kundfordringar

Företaget följer upp kundernas finansiella stabilitet och de förhållanden under vilka de verkar för att uppskatta sannolikheten för betalning av enskilda fordringar. De totala avsättningarna för osäkra fordringar uppgick den 31 december 2019 till 1.100 TSEK (2018: 1.100 TSEK).

Nyckeltalsdefinitioner

Justerat eget kapital

Eget kapital med tillägg för obeskattade reserver som reducerats med uppskjuten skatt.

Bruttomarginal

Brutto vinst i procent av omsättning.

EBIT marginal

Resultat före finansiella poster i procent av omsättning.

Soliditet

Justerat eget kapital i procent av balansomslutning.

Förräntning av eget kapital före skatt och disp.

Resultat efter finansiella poster i procent av genomsnittlig justerat eget kapital.

Förräntning av eget kapital efter skatt

Årets resultat i procent av genomsnittlig justerat eget kapital.

NOT

Not	Belopp i TSEK	2019	2018
1	Nettoomsättning/energiinköp		
	I nettoomsättning ingår energiskatt, som uppgår till	0	0
	Andel av årets totala inköp som skett från andra företag inom koncernen	100%	99%
	Andel av årets totala försäljning som skett till andra företag inom koncernen	1%	1%
2	Resultat av finansiella instrument		
	Realiserad marknadsvärdering av elcertifikat, netto	6.514	-748
	Realiserad marknadsvärdering av gröna produkter, netto	-5.193	1.586
	Realiserat resultat avseende handel med valutaterminer, netto	0	0
	Realiserad valutakursvinst/förlust, netto	140	1.185
	Summa	1.461	2.023
3	Leasingavgifter avseende operationell leasing		
	Räkenskapsårets leasingkostnader exklusive lokalyror	536	483
	Lokalyror	1.902	1.878
	Summa	2.438	2.361
	Leasingåtagande		
	Leasingåtagande, som förfaller inom 1 år	911	911
	Leasingåtagande, som förfaller mellan 1 och 5 år	579	579
	Företaget har ingått följande väsentliga leasingavtal vilka redovisas som operationella leasingavtal: Lokalyror och leasing av bil.		
4	Arvode till revisorer		
	Revisionsuppdraget	220	220
	Rådgivning	52	0
	Övriga tjänster	10	0
	Summa	282	220

NOT

Not	Belopp i TSEK	2019	2018
5	Anställda och personalkostnader		
	Styrelse och VD		
	Löner och andra ersättningar	1.276	2.528
	Pension	419	458
	Sociala kostnader	518	921
	Summa	2.213	3.907
	Övriga anställda		
	Löner och andra ersättningar	9.902	10.957
	Pension	1.850	1.906
	Sociala kostnader	3.743	4.052
	Summa	15.495	16.915
	Medelantalet anställda	21	19
	Varav män	60%	60%
	Lön och ersättningar avser endast personal i Sverige. Det har inte utgått någon ersättning till styrelsen under året. VD har avtal om 13 månadslöner vid uppsägning från företagets sida.		
	Könsfördelning bland ledande befattningshavare		
	Andel kvinnor i styrelsen	0%	0%
	Andel män i styrelsen	100%	100%
	Andel kvinnor bland övriga ledande befattningshavare	50%	50%
	Andel män bland övriga ledande befattningshavare	50%	50%

NOT

Not	Belopp i TSEK	2019	2018
6	Avskrivningar av materiella och immateriella anläggningstillgångar		
	Dataprogram	0	-575
	Inventarier och datorer	-125	-157
	Summa	-125	-732
7	Räntekostnader och liknande resultatposter		
	Övriga räntekostnader	-359	-87
	Summa	-359	-87
8	Periodiseringsfond		
	Periodiseringsfond, återföring	7.742	8.331
	Periodiseringsfond, årets avsättning	-9.618	-11.638
	Summa	-1.875	-3.307
9	Skatt på årets resultat		
	Aktuell skatt	-6.174	-7.681
	Justering avseende tidigare år	-7	-33
	Summa	-6.181	-7.714

NOT

Not	Belopp i TSEK	2019	2018
	Genomsnittlig effektiv skattesats		
	Avstämning av effektiv skattesats		
	Redovisat resultat före skatt	28.525	34.676
	Skatt på redovisat resultat enligt gällande skattesats 21,4 % (22 %)	6.104	7.628
	Skatteeffekt av:		
	Övriga ej avdragsgilla kostnader	84	62
	Ej skattepliktiga intäkter	-14	-9
	Justering avseende tidigare år	0	33
	Redovisad skatt	6.175	7.714
	Effektiv skattesats	21,65%	22,25%
10	Dataprogram		
	Ackumulerade anskaffningsvärden		
	Vid årets början	6.661	6.576
	Nyanskaffningar	0	85
		6.661	6.661
	Ackumulerade avskrivningar enligt plan		
	Vid årets början	6.661	6.086
	Årets avskrivningar	0	575
		6.661	6.661
	Redovisat värde vid årets slut	0	0

NOT

Not	Belopp i TSEK	2019	2018
11	Inventarier och datorer		
	Ackumulerade anskaffningsvärden		
	Vid årets början	2.256	2.140
	Nyanskaffningar	151	116
	Försäljning/utrangering	0	0
		2.407	2.256
	Ackumulerade avskrivningar enligt plan		
	Vid årets början	1.960	1.803
	Årets avskrivningar	125	157
	Försäljning/utrangering	0	0
		2.085	1.960
	Redovisat värde vid årets slut	322	296
12	Uppskjuten skattefordran		
	Ingående saldo	242	242
	Tillkommande skattefordringar	-7	0
	Summa	235	242
13	Förutbetalda kostnader och upplupna intäkter		
	Upplupna elintäkter	317.275	336.391
	Elcertifikat	11.374	24.366
	GoO	25.338	6.951
	Övriga poster	3.189	8.213
	Summa	357.176	375.921

NOT

Not	Belopp i TSEK	31/12 2019	31/12 2018	31/12 2019	31/12 2018
14	Antal aktier	Kvotvärde	Kvotvärde	Antal	Antal
	A-aktier	100	100	400.000	400.000
				2019	2018
15	Periodiseringsfonder				
	Periodiseringsfond, avsatt vid taxering 2014			0	7.742
	Periodiseringsfond, avsatt vid taxering 2015			5.752	5.752
	Periodiseringsfond, avsatt vid taxering 2016			7.892	7.892
	Periodiseringsfond, avsatt vid taxering 2017			8.598	8.598
	Periodiseringsfond, avsatt vid taxering 2018			22.299	22.299
	Periodiseringsfond, avsatt vid taxering 2019			11.638	11.638
	Periodiseringsfond, avsatt vid taxering 2020			9.618	0
	Summa			65.797	63.921
16	Upplupna kostnader och förutbetalda intäkter				
	Upplupna kostnader elcertifikat			154.678	153.681
	Löner och lönebikostnader			2.036	2.716
	Övriga upplupna kostnader			19.919	9.920
	Summa			176.633	166.317

NOT

Not	Belopp i TSEK	31/12 2019	31/12 2018
17	Förslag till vinstdisposition		
	Styrelsen föreslår stämman att de förestående vinstmedlen på 52.141 disponeras på följande sätt:		
	Balanserat resultat	224.196	197.234
	Årets resultat	22.344	26.962
		246.539	224.196
	Disponeras så att i ny räkning överföres	246.539	224.196
18	Ställda säkerheter och eventalförpliktelse		
	Ställda säkerheter	Inga	Inga
	Eventalförpliktelse	Inga	Inga
19	Väsentliga händelser efter räkenskapsåret		
	Covid-19	Inga	Inga

UNDERSKRIFTER

Energi Försäljning Sverige AB

Org. nr. 556713-8549

Malmö, den 26 maj 2020

Jørgen Holm Westergaard

Styrelsens ordförande

Peter Lønbro Lehm

Styrelseledamot

Vår revisionsberättelse har lämnats den 29 maj 2020.

PricewaterhouseCoopers AB

Carl Fogelberg

Auktoriserad revisor

Jesper Nybo Stenager

Styrelsens vice ordförande

Mia Hansson

Verkställande Direktör

REVISIONSBERÄTTELSE

Till bolagsstämman i Energi Försäljning Sverige AB, org. nr 556713-8549

Rapport om årsredovisningen

Uttalanden

Vi har utfört en revision av årsredovisningen för Energi Försäljning Sverige AB för år 2019. Bolagets årsredovisning ingår på sidorna 6-15 i detta dokument.

Enligt vår uppfattning har årsredovisningen upprättats i enlighet med årsredovisningslagen och ger en i alla väsentliga avseenden rättvisande bild av Energi Försäljning Sverige ABs finansiella ställning per den 31 december 2019 och av dess finansiella resultat och kassaflöde för året enligt årsredovisningslagen. Förvaltningsberättelsen är förenlig med årsredovisningens övriga delar.

Vi tillstyrker därför att bolagsstämman fastställer resultaträkningen och balansräkningen för Energi Försäljning Sverige AB.

Grund för uttalanden

Vi har utfört revisionen enligt International Standards on Auditing (ISA) och god revisionsred i Sverige. Vårt ansvar enligt dessa standarder beskrivs närmare i avsnittet Revisorns ansvar. Vi är oberoende i förhållande till Energi Försäljning Sverige AB enligt god revisorsred i Sverige och har i övrigt fullgjort vårt yrkesetiska ansvar enligt dessa krav.

Vi anser att de revisionsbevis vi har inhämtat är tillräckliga och ändamålsenliga som grund för våra uttalanden.

Annan information än årsredovisningen

Detta dokument innehåller även annan information än årsredovisningen och återfinns på sidorna 1-5 samt sidan 18. Det är styrelsen och verkställande direktören som har ansvaret för denna andra information.

Vårt uttalande avseende årsredovisningen omfattar inte denna information och vi gör inget uttalande med bestyrkande avseende denna andra information.

I samband med vår revision av årsredovisningen är det vårt ansvar att läsa den information som identifieras ovan och överväga om informationen i väsentlig utsträckning är oförenlig med årsredovisningen. Vid denna genomgång beaktar vi även den kunskap vi i övrigt inhämtat under revisionen samt bedömer om informationen i övrigt verkar innehålla väsentliga felaktigheter.

Om vi, baserat på det arbete som har utförts avseende denna information, drar slutsatsen att den andra informationen innehåller en väsentlig felaktighet, är vi skyldiga att rapportera detta. Vi har inget att rapportera i det avseendet.

Styrelsens och verkställande direktörens ansvar

Det är styrelsen och verkställande direktören som har ansvaret för att årsredovisningen upprättas och att den ger en rättvisande bild enligt årsredovisningslagen. Styrelsen och verkställande direktören ansvarar även för den interna kontroll som de bedömer är nödvändig för att upprätta en årsredovisning som inte innehåller några väsentliga felaktigheter, vare sig dessa beror på oegentligheter eller misstag.

Vid upprättandet av årsredovisningen ansvarar styrelsen och verkställande direktören för bedömningen av bolagets förmåga att fortsätta verksamheten. De upplyser, när så är tillämpligt, om förhållanden som kan påverka förmågan att fortsätta verksamheten och att använda antagandet om fortsatt drift. Antagandet om fortsatt drift tillämpas dock inte om styrelsen och verkställande direktören avser att likvidera bolaget, upphöra med verksamheten eller inte har något realistiskt alternativ till att göra något av detta.

Revisorns ansvar

Våra mål är att uppnå en rimlig grad av säkerhet om huruvida årsredovisningen som helhet inte innehåller några väsentliga felaktigheter, vare sig dessa beror på oegentligheter eller misstag, och att lämna en revisionsberättelse som innehåller våra uttalanden. Rimlig säkerhet är en hög grad av säkerhet, men är ingen garanti för att en revision som utförs enligt ISA och god revisionssed i Sverige alltid kommer att upptäcka en väsentlig felaktighet om en sådan finns. Felaktigheter kan uppstå på grund av oegentligheter eller misstag och anses vara väsentliga om de enskilt eller tillsammans rimligen kan förväntas påverka de ekonomiska beslut som användare fattar med grund i årsredovisningen.

En ytterligare beskrivning av vårt ansvar för revisionen av årsredovisningen finns på Revisorsinspektionens webbplats: www.revisorsinspektionen.se/revisornsansvar. Denna beskrivning är en del av revisionsberättelsen.

Rapport om årsredovisningen

Uttalanden

Utöver vår revision av årsredovisningen har vi även utfört en revision av styrelsens och verkställande direktörens förvaltning för Energi Försäljning Sverige AB för år 2019 samt av förslaget till dispositioner beträffande bolagets vinst eller förlust.

Vi tillstyrker att bolagsstämman disponerar vinsten enligt förslaget i förvaltningsberättelsen och beviljar styrelsens ledamöter och verkställande direktören ansvarsfrihet för räkenskapsåret.

Grund för uttalanden

Vi har utfört revisionen enligt god revisionssed i Sverige. Vårt ansvar enligt denna beskrivs närmare i avsnittet Revisorns ansvar. Vi är oberoende i förhållande till Energi Försäljning Sverige AB enligt god revisorssed i Sverige och har i övrigt fullgjort vårt yrkesetiska ansvar enligt dessa krav.

Vi anser att de revisionsbevis vi har inhämtat är tillräckliga och ändamålsenliga som grund för våra uttalanden.

Styrelsens och verkställande direktörens ansvar

Det är styrelsen som har ansvaret för förslaget till dispositioner beträffande bolagets vinst eller förlust. Vid förslag till utdelning innefattar detta bland annat en bedömning av om utdelningen är försvarlig med hänsyn till de krav som bolagets verksamhetsart, omfattning och risker ställer på storleken av bolagets egna kapital, konsolideringsbehov, likviditet och ställning i övrigt.

Styrelsen ansvarar för bolagets organisation och förvaltningen av bolagets angelägenheter. Detta innefattar bland annat att fortlöpande bedöma bolagets ekonomiska situation, och att tillse att bolagets organisation är utformad så att bokföringen, medelsförvaltningen och bolagets ekonomiska angelägenheter i övrigt kontrolleras på ett betryggande sätt. Den verkställande direktören ska sköta den löpande förvaltningen enligt styrelsens riktlinjer och anvisningar och bland annat vidta de åtgärder som är nödvändiga för att bolagets bokföring ska fullgöras i överensstämmelse med lag och för att medelsförvaltningen ska skötas på ett betryggande sätt.

Revisorns ansvar

Vårt mål beträffande revisionen av förvaltningen, och därmed vårt uttalande om ansvarsfrihet, är att inhämta revisionsbevis för att med en rimlig grad av säkerhet kunna bedöma om någon styrelseledamot eller verkställande direktören i något väsentligt avseende:

- företagit någon åtgärd eller gjort sig skyldig till någon försummelse som kan föranleda ersättningskyldighet mot bolaget
- på något annat sätt handlat i strid med aktiebolagslagen, årsredovisningslagen eller bolagsordningen.

Vårt mål beträffande revisionen av förslaget till dispositioner av bolagets vinst eller förlust, och därmed vårt uttalande om detta, är att med rimlig grad av säkerhet bedöma om förslaget är förenligt med aktiebolagslagen.

Rimlig säkerhet är en hög grad av säkerhet, men ingen garanti för att en revision som utförs enligt god revisionssed i Sverige alltid kommer att upptäcka åtgärder eller försummelser som kan föranleda ersättningskyldighet mot bolaget, eller att ett förslag till dispositioner av bolagets vinst eller förlust inte är förenligt med aktiebolagslagen.

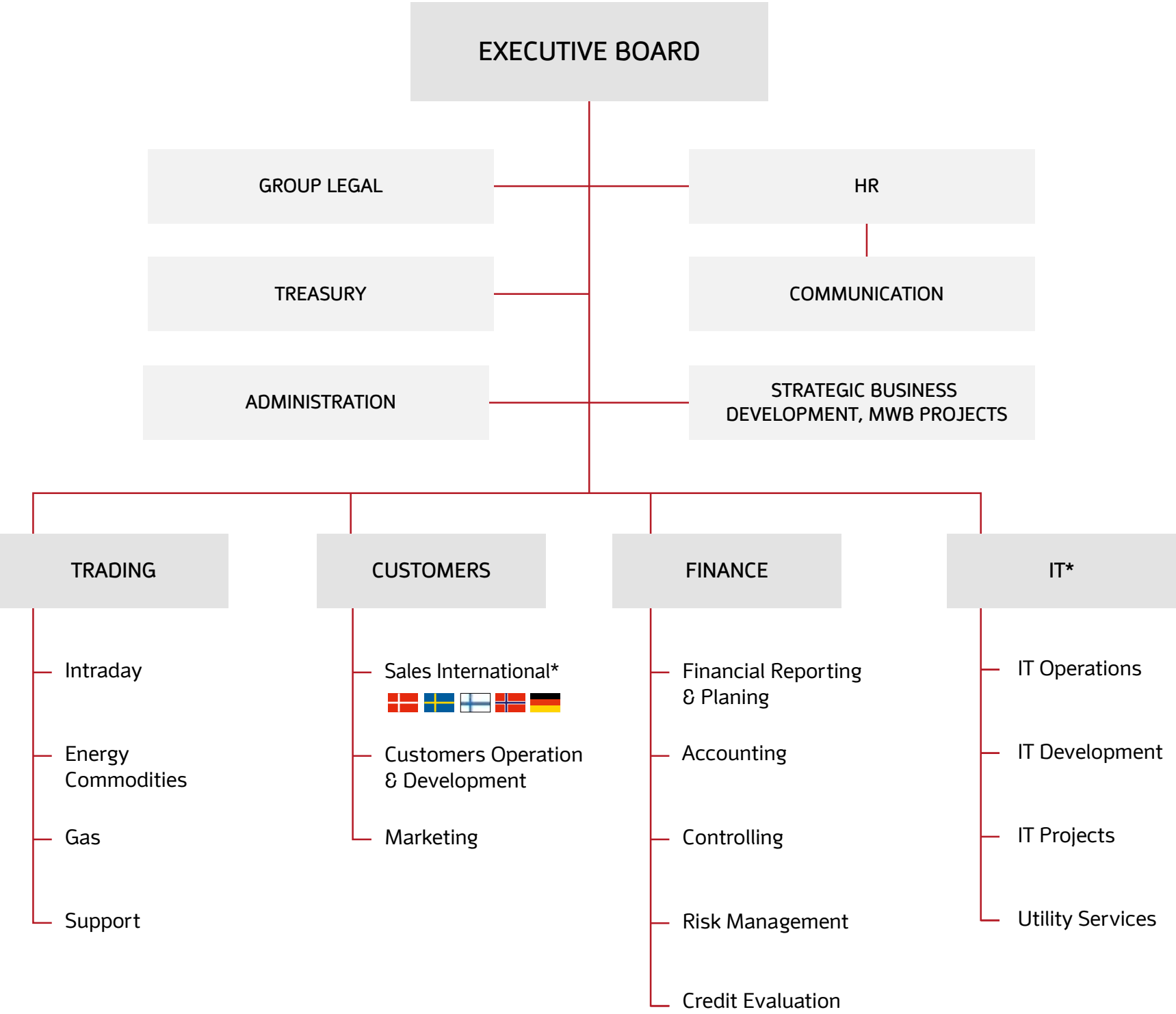
En ytterligare beskrivning av vårt ansvar för revisionen av förvaltningen finns på Revisorsinspektionens webbplats: www.revisorsinspektionen.se/revisornsansvar. Denna beskrivning är en del av revisionsberättelsen.

Malmö den 29 maj 2020

PricewaterhouseCoopers AB

Carl Fogelberg
Auktoriserad revisor

ORGANISATIONSSCHEMA



*100% owned subsidiaries





Energi Försäljning Sverige AB
Hyllie stationstorg 31
215 32 Malmö
Sverige

Tel. +46 (0)40 627 18 80
E-mail efs@energi-sverige.se
www.energi-sverige.se

Aarhus
Copenhagen
Odense
Vejle

Malmö
Stockholm
Gothenburg

Helsinki
Vaasa
Kuopio

Oslo
Trondheim

Hamburg
Frankfurt
Dortmund
Münster
